



Alt om kommunalvalget 2017

Indhold

| | |
|--|-----------|
| Kandidatlistor og valgforbund | 3 |
| Afstemningssteder | 4 |
| Antal stemmeberettigede | 4 |
| Det nye byråd | 5 |
| Stemmefordeling – partier | 7 |
| Lolland | 7 |
| Askø | 8 |
| Birket | 8 |
| Dannemare | 9 |
| Errindlev | 9 |
| Fejø | 10 |
| Femø | 10 |
| Holeby | 11 |
| Horslunde | 11 |
| Maribo | 12 |
| Nakskov Vest | 12 |
| Nakskov Øst | 13 |
| Rødby | 13 |
| Rødbyhavn | 14 |
| Sandby | 14 |
| Søllested | 15 |
| Østofte | 15 |
| Stemmer pr. afstemningssted | 17 |
| Mandatudregning | 18 |
| Valgforbund | 19 |
| Personlige stemmer | 21 |
| Stemmeslugere | 29 |
| Stemmeoproenter | 30 |
| Historik | 31 |
| Regionsrådsvalg – Region Sjælland | 32 |
| Regionsrådsvalg – Lolland | 33 |
| Det nye regionsråd | 34 |
| Det nye ældreråd | 35 |

Kandidatlister og valgforbund

Opstillede kandidatlister

- A** Socialdemokratiet
- B** Radikale Venstre
- C** Det Konservative Folkeparti
- D** Nye Borgerlige
- F** SF - Socialistisk Folkeparti
- G** Landsbylisten
- H** Nyt Lolland
- I** Liberal Alliance
- L** Lokallisten Lolland
- M** Borgerlisten Lolland
- N** Nationalpartiet
- O** Dansk Folkeparti
- P** Din Stemme
- U** Udkantsdanmark
- V** Venstre, Danmarks Liberale Parti
- Y** Nyt Lolland
- Ø** Enhedslisten - De Rød-Grønne
- Å** Alternativet

Valgforbund

Valgforbund 1:

- D** Nye Borgerlige
- I** Liberal Alliance
- M** Borgerlisten Lolland
- P** Din Stemme
- Y** Nyt Lolland

Valgforbund 2:

- C** Det Konservative Folkeparti
- O** Dansk Folkeparti
- V** Venstre, Danmarks Liberale Parti

Valgforbund 3:

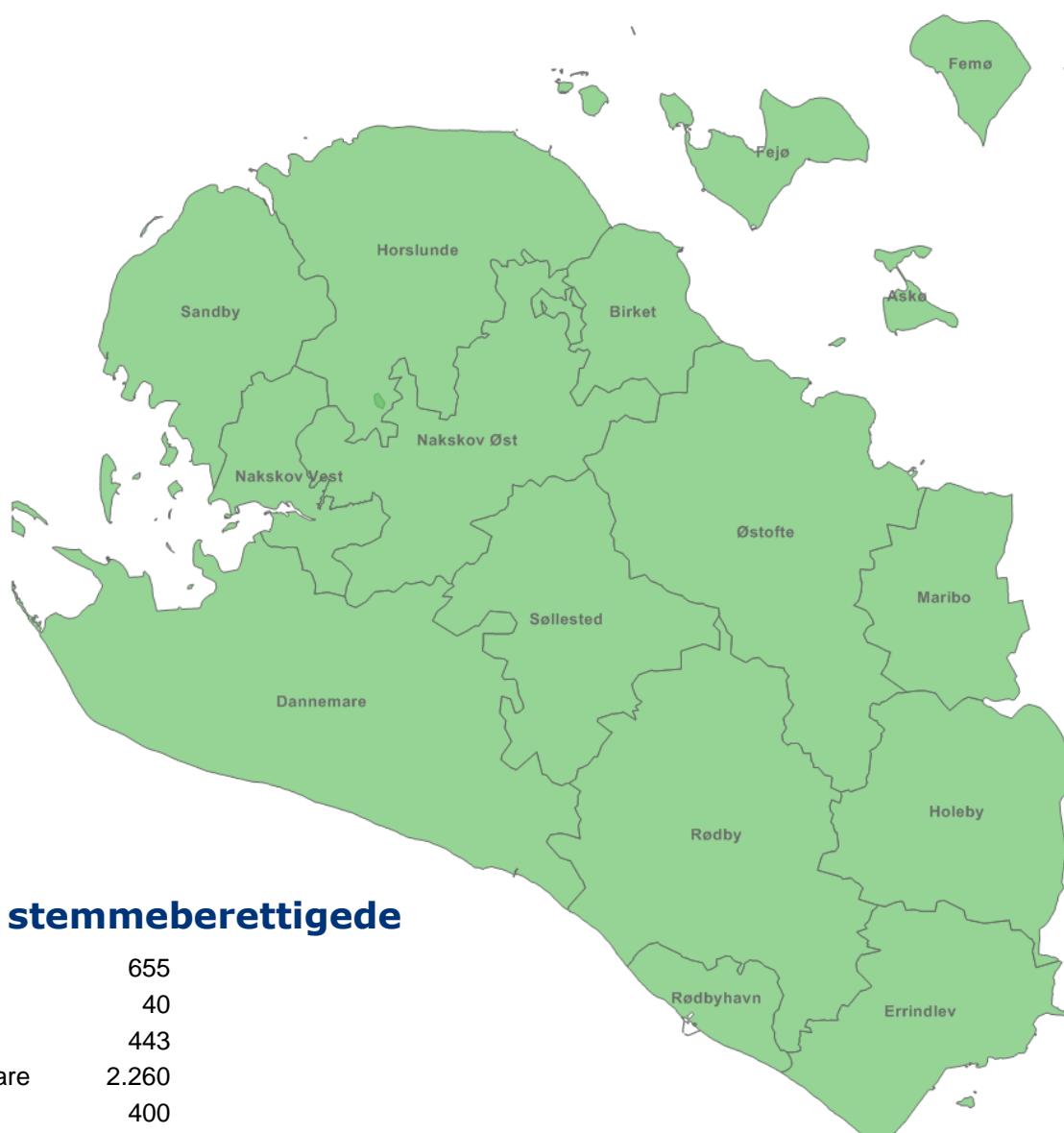
- F** SF - Socialistisk Folkeparti
- Ø** Enhedslisten - De Rød-Grønne
- Å** Alternativet

Valgforbund 4:

- B** Radikale Venstre
- G** Landsbylisten
- L** Lokallisten Lolland



Afstemningssteder



Antal stemmeberettigede

| | |
|----------------|---------------|
| Errindlev | 655 |
| Askø | 40 |
| Birket | 443 |
| Dannemare | 2.260 |
| Fejø | 400 |
| Femø | 119 |
| Holeby | 2.124 |
| Horslunde | 1.825 |
| Maribo | 5.512 |
| Nakskov Vest | 7.205 |
| Nakskov Øst | 4.386 |
| Rødby | 3.039 |
| Rødbyhavn | 1.477 |
| Sandby | 830 |
| Søllested | 1.770 |
| Østøfte | 2.749 |
| Lolland | 34.834 |

Det nye byråd

| | Parti | Personlige stemmer | Mandat nr. |
|----------------------------|----------|--------------------|------------|
| Holger Schou Rasmussen | A | 4.951 | 1 |
| Kasper Roug | A | 647 | 3 |
| Vibeke Grave | A | 488 | 5 |
| Gert Mortensen | A | 397 | 8 |
| Muj Berisha | A | 202 | 11 |
| Signe Lund Winther | A | 200 | 13 |
| Steffen Rasmussen | A | 180 | 15 |
| Ole Marqweis | A | 143 | 18 |
| Leif Utermöhl | A | 114 | 21 |
| Rassi Rasmussen | A | 94 | 23 |
| Klaus F. Svensson | A | 77 | 24 |
| Lars Christiansen | F | 192 | 7 |
| Thomas Bo Østergaard | L | 994 | 6 |
| Leo Christensen | L | 367 | 16 |
| Eric Steffensen | O | 372 | 4 |
| Anette Knoblauch | O | 313 | 14 |
| Henning Rasmussen | O | 248 | 22 |
| Henning Alfred Rasmussen | P | 622 | 9 |
| Marie-Louise Brehm Nielsen | P | 619 | 19 |
| Henrik Høegh | V | 1.871 | 2 |
| Tine Vinther Clausen | V | 443 | 10 |
| Tom Larsen | V | 213 | 12 |
| Tobias Dinesen | V | 207 | 20 |
| Hans Ole Sørensen | V | 175 | 25 |
| Bente Borreskov | Ø | 163 | 17 |

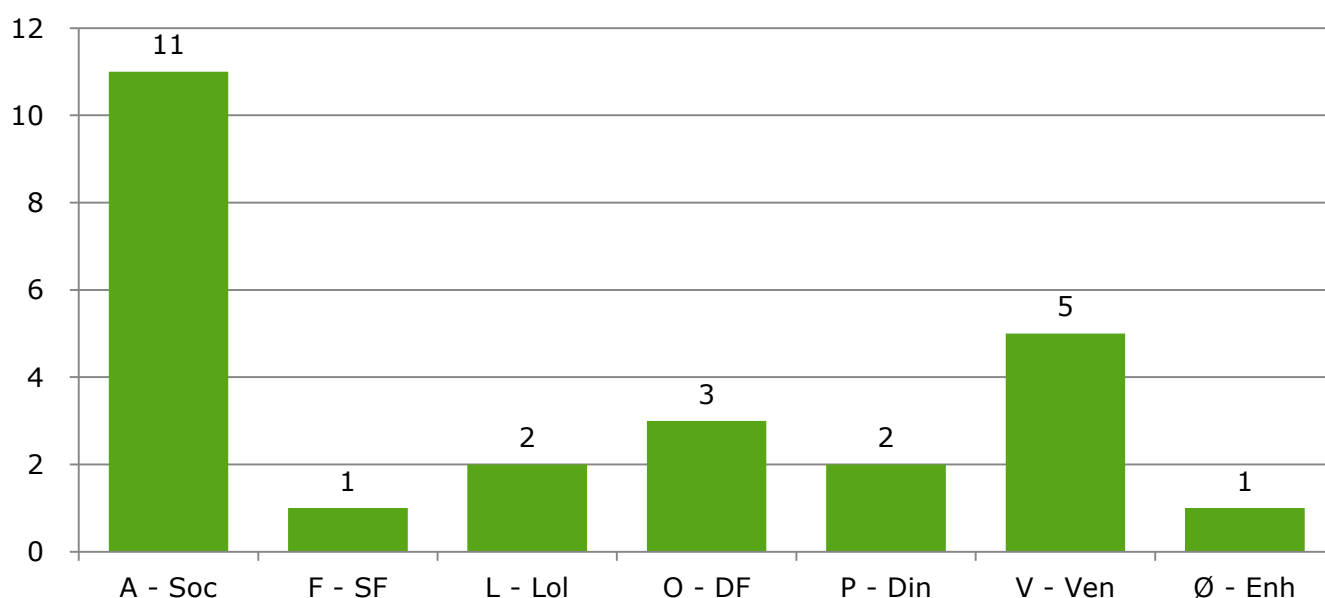


Stemmefordeling – partier

Lolland

| | Stemmer | Procenter | | | Antal vælgere |
|---|---------|-----------|------|---------|---|
| | 2017 | 2017 | 2013 | Ændring | |
| | | | | | 34.834 |
| A Socialdemokratiet | 9.272 | 39,6 | 26,6 | 13,1 | Stemmeprocent 2017: 68,6 2013: 73,4 |
| B Radikale Venstre | 165 | 0,7 | 1,0 | -0,3 | |
| C Det Konservative Folkeparti | 447 | 1,9 | 9,8 | -7,9 | |
| D Nye Borgerlige | 218 | 0,9 | 0,0 | 0,9 | |
| F SF - Socialistisk Folkeparti | 1.210 | 5,2 | 9,6 | -4,4 | |
| G Landsbylisten | 28 | 0,1 | 0,0 | 0,1 | |
| H Nyt Lolland | 73 | 0,3 | 0,0 | 0,3 | |
| I Liberal Alliance | 68 | 0,3 | 0,7 | -0,4 | |
| L Lokallisten Lolland | 2.268 | 9,7 | 5,4 | 4,3 | |
| M Borgerlisten Lolland | 37 | 0,2 | 0,0 | 0,2 | |
| N Nationalpartiet | 46 | 0,2 | 0,0 | 0,2 | |
| O Dansk Folkeparti | 2.364 | 10,1 | 11,2 | -1,1 | |
| P Din Stemme | 1.814 | 7,8 | 0,0 | 7,8 | |
| U Udkantsdanmark | 251 | 1,1 | 0,0 | 1,1 | |
| V Venstre, Danmarks Liberale Parti | 3.861 | 16,5 | 27,7 | -11,2 | |
| Y Nyt Lolland | 97 | 0,4 | 0,0 | 0,4 | |
| Ø Enhedslisten - De Rød-Grønne | 967 | 4,1 | 6,6 | -2,5 | |
| Å Alternativet | 211 | 0,9 | 0,0 | 0,9 | |
| Øvrige - forrige valg | | 0,0 | 1,4 | -1,4 | |
| Gyldige | 23.397 | 100 | 100 | | |
| Blanke | 376 | | | | |
| Ugyldige | 107 | | | | |
| I alt | 23.880 | | | | |

Mandatfordeling



Askø

| | Stemmer | Procenter | | | Antal vælgere |
|---|---------|-----------|------|---------|--|
| | 2017 | 2017 | 2013 | Ændring | |
| A Socialdemokratiet | 6 | 16,2 | 10,8 | 5,4 | 40 |
| B Radikale Venstre | 1 | 2,7 | 0,0 | 2,7 | |
| C Det Konservative Folkeparti | 0 | 0,0 | 0,0 | 0,0 | Stemmeprocent 2017: 95,0 2013: 90,2 |
| D Nye Borgerlige | 0 | 0,0 | 0,0 | 0,0 | |
| F SF - Socialistisk Folkeparti | 0 | 0,0 | 2,7 | -2,7 | |
| G Landsbylisten | 0 | 0,0 | 0,0 | 0,0 | |
| H Nyt Lolland | 0 | 0,0 | 0,0 | 0,0 | |
| I Liberal Alliance | 0 | 0,0 | 0,0 | 0,0 | |
| L Lokallisten Lolland | 0 | 0,0 | 0,0 | 0,0 | |
| M Borgerlisten Lolland | 0 | 0,0 | 0,0 | 0,0 | |
| N Nationalpartiet | 0 | 0,0 | 0,0 | 0,0 | |
| O Dansk Folkeparti | 4 | 10,8 | 2,7 | 8,1 | |
| P Din Stemme | 0 | 0,0 | 0,0 | 0,0 | |
| U Udkantsdanmark | 0 | 0,0 | 0,0 | 0,0 | |
| V Venstre, Danmarks Liberale Parti | 25 | 67,6 | 73,0 | -5,4 | |
| Y Nyt Lolland | 0 | 0,0 | 0,0 | 0,0 | |
| Ø Enhedslisten - De Rød-Grønne | 1 | 2,7 | 8,1 | -5,4 | |
| Å Alternativet | 0 | 0,0 | 0,0 | 0,0 | |
| Øvrige - forrige valg | | 0,0 | 2,7 | -2,7 | |
| Gyldige | 37 | 100 | 100 | | |
| Blanke | 1 | | | | |
| Ugyldige | 0 | | | | |
| I alt | 38 | | | | |

Birket

| | Stemmer | Procenter | | | Antal vælgere |
|---|---------|-----------|------|---------|--|
| | 2017 | 2017 | 2013 | Ændring | |
| A Socialdemokratiet | 114 | 39,4 | 33,1 | 6,3 | 443 |
| B Radikale Venstre | 3 | 1,0 | 1,1 | -0,1 | |
| C Det Konservative Folkeparti | 2 | 0,7 | 5,4 | -4,7 | Stemmeprocent 2017: 66,4 2013: 71,4 |
| D Nye Borgerlige | 2 | 0,7 | 0,0 | 0,7 | |
| F SF - Socialistisk Folkeparti | 18 | 6,2 | 8,2 | -2,0 | |
| G Landsbylisten | 0 | 0,0 | 0,0 | 0,0 | |
| H Nyt Lolland | 0 | 0,0 | 0,0 | 0,0 | |
| I Liberal Alliance | 1 | 0,3 | 0,3 | 0,1 | |
| L Lokallisten Lolland | 7 | 2,4 | 1,1 | 1,3 | |
| M Borgerlisten Lolland | 0 | 0,0 | 0,0 | 0,0 | |
| N Nationalpartiet | 0 | 0,0 | 0,0 | 0,0 | |
| O Dansk Folkeparti | 41 | 14,2 | 13,0 | 1,2 | |
| P Din Stemme | 23 | 8,0 | 0,0 | 8,0 | |
| U Udkantsdanmark | 5 | 1,7 | 0,0 | 1,7 | |
| V Venstre, Danmarks Liberale Parti | 45 | 15,6 | 30,3 | -14,7 | |
| Y Nyt Lolland | 0 | 0,0 | 0,0 | 0,0 | |
| Ø Enhedslisten - De Rød-Grønne | 23 | 8,0 | 6,5 | 1,4 | |
| Å Alternativet | 5 | 1,7 | 0,0 | 1,7 | |
| Øvrige - forrige valg | | 0,0 | 0,8 | -0,8 | |
| Gyldige | 289 | 100 | 100 | | |
| Blanke | 4 | | | | |
| Ugyldige | 1 | | | | |
| I alt | 294 | | | | |

Dannemare

| | Stemmer | Procenter | | | Antal vælgere |
|---|---------|-----------|------|---------|--|
| | 2017 | 2017 | 2013 | Ændring | |
| A Socialdemokratiet | 484 | 31,4 | 22,1 | 9,3 | 2.260 |
| B Radikale Venstre | 10 | 0,6 | 0,5 | 0,1 | |
| C Det Konservative Folkeparti | 23 | 1,5 | 10,0 | -8,5 | Stemmeprocent 2017: 69,9 2013: 73,3 |
| D Nye Borgerlige | 10 | 0,6 | 0,0 | 0,6 | |
| F SF - Socialistisk Folkeparti | 66 | 4,3 | 8,5 | -4,3 | |
| G Landsbylisten | 0 | 0,0 | 0,0 | 0,0 | |
| H Nyt Lolland | 5 | 0,3 | 0,0 | 0,3 | |
| I Liberal Alliance | 3 | 0,2 | 0,9 | -0,7 | |
| L Lokallisten Lolland | 120 | 7,8 | 3,5 | 4,3 | |
| M Borgerlisten Lolland | 1 | 0,1 | 0,0 | 0,1 | |
| N Nationalpartiet | 1 | 0,1 | 0,0 | 0,1 | |
| O Dansk Folkeparti | 177 | 11,5 | 17,0 | -5,5 | |
| P Din Stemme | 198 | 12,8 | 0,0 | 12,8 | |
| U Udkantsdanmark | 28 | 1,8 | 0,0 | 1,8 | |
| V Venstre, Danmarks Liberale Parti | 331 | 21,5 | 29,5 | -8,1 | |
| Y Nyt Lolland | 10 | 0,6 | 0,0 | 0,6 | |
| Ø Enhedslisten - De Rød-Grønne | 65 | 4,2 | 6,7 | -2,5 | |
| Å Alternativet | 10 | 0,6 | 0,0 | 0,6 | |
| Øvrige - forrige valg | | 0,0 | 1,3 | -1,3 | |
| Gyldige | 1.542 | 100 | 100 | | |
| Blanke | 26 | | | | |
| Ugyldige | 11 | | | | |
| I alt | 1.579 | | | | |

Errindlev

| | Stemmer | Procenter | | | Antal vælgere |
|---|---------|-----------|------|---------|--|
| | 2017 | 2017 | 2013 | Ændring | |
| A Socialdemokratiet | 149 | 32,1 | 24,6 | 7,6 | 655 |
| B Radikale Venstre | 11 | 2,4 | 2,6 | -0,2 | |
| C Det Konservative Folkeparti | 6 | 1,3 | 5,2 | -3,9 | Stemmeprocent 2017: 72,1 2013: 76,6 |
| D Nye Borgerlige | 10 | 2,2 | 0,0 | 2,2 | |
| F SF - Socialistisk Folkeparti | 8 | 1,7 | 2,6 | -0,9 | |
| G Landsbylisten | 14 | 3,0 | 0,0 | 3,0 | |
| H Nyt Lolland | 2 | 0,4 | 0,0 | 0,4 | |
| I Liberal Alliance | 2 | 0,4 | 0,2 | 0,2 | |
| L Lokallisten Lolland | 22 | 4,7 | 2,2 | 2,5 | |
| M Borgerlisten Lolland | 1 | 0,2 | 0,0 | 0,2 | |
| N Nationalpartiet | 0 | 0,0 | 0,0 | 0,0 | |
| O Dansk Folkeparti | 58 | 12,5 | 10,2 | 2,3 | |
| P Din Stemme | 35 | 7,5 | 0,0 | 7,5 | |
| U Udkantsdanmark | 5 | 1,1 | 0,0 | 1,1 | |
| V Venstre, Danmarks Liberale Parti | 125 | 26,9 | 46,1 | -19,2 | |
| Y Nyt Lolland | 0 | 0,0 | 0,0 | 0,0 | |
| Ø Enhedslisten - De Rød-Grønne | 14 | 3,0 | 5,4 | -2,4 | |
| Å Alternativet | 2 | 0,4 | 0,0 | 0,4 | |
| Øvrige - forrige valg | | 0,0 | 1,0 | -1,0 | |
| Gyldige | 464 | 100 | 100 | | |
| Blanke | 6 | | | | |
| Ugyldige | 2 | | | | |
| I alt | 472 | | | | |

Fejø

| | Stemmer | Procenter | | | Antal vælgere |
|---|---------|-----------|------|---------|--|
| | 2017 | 2017 | 2013 | Ændring | |
| A Socialdemokratiet | 70 | 22,5 | 6,7 | 15,8 | 400 |
| B Radikale Venstre | 3 | 1,0 | 0,9 | 0,1 | |
| C Det Konservative Folkeparti | 7 | 2,3 | 37,7 | -35,4 | Stemmeprocent 2017: 79,3 2013: 84,2 |
| D Nye Borgerlige | 5 | 1,6 | 0,0 | 1,6 | |
| F SF - Socialistisk Folkeparti | 46 | 14,8 | 16,4 | -1,6 | |
| G Landsbylisten | 0 | 0,0 | 0,0 | 0,0 | |
| H Nyt Lolland | 0 | 0,0 | 0,0 | 0,0 | |
| I Liberal Alliance | 1 | 0,3 | 1,2 | -0,9 | |
| L Lokallisten Lolland | 57 | 18,3 | 3,6 | 14,7 | |
| M Borgerlisten Lolland | 0 | 0,0 | 0,0 | 0,0 | |
| N Nationalpartiet | 0 | 0,0 | 0,0 | 0,0 | |
| O Dansk Folkeparti | 37 | 11,9 | 7,6 | 4,3 | |
| P Din Stemme | 8 | 2,6 | 0,0 | 2,6 | |
| U Udkantsdanmark | 3 | 1,0 | 0,0 | 1,0 | |
| V Venstre, Danmarks Liberale Parti | 44 | 14,1 | 15,8 | -1,7 | |
| Y Nyt Lolland | 0 | 0,0 | 0,0 | 0,0 | |
| Ø Enhedslisten - De Rød-Grønne | 16 | 5,1 | 9,4 | -4,3 | |
| Å Alternativet | 14 | 4,5 | 0,0 | 4,5 | |
| Øvrige - forrige valg | | 0,0 | 0,6 | -0,6 | |
| Gyldige | 311 | 100 | 100 | | |
| Blanke | 5 | | | | |
| Ugyldige | 1 | | | | |
| I alt | 317 | | | | |

Femø

| | Stemmer | Procenter | | | Antal vælgere |
|---|---------|-----------|------|---------|--|
| | 2017 | 2017 | 2013 | Ændring | |
| A Socialdemokratiet | 17 | 18,1 | 7,2 | 10,9 | 119 |
| B Radikale Venstre | 0 | 0,0 | 0,0 | 0,0 | |
| C Det Konservative Folkeparti | 8 | 8,5 | 10,3 | -1,8 | Stemmeprocent 2017: 81,5 2013: 86,7 |
| D Nye Borgerlige | 0 | 0,0 | 0,0 | 0,0 | |
| F SF - Socialistisk Folkeparti | 12 | 12,8 | 8,2 | 4,5 | |
| G Landsbylisten | 1 | 1,1 | 0,0 | 1,1 | |
| H Nyt Lolland | 1 | 1,1 | 0,0 | 1,1 | |
| I Liberal Alliance | 0 | 0,0 | 0,0 | 0,0 | |
| L Lokallisten Lolland | 2 | 2,1 | 1,0 | 1,1 | |
| M Borgerlisten Lolland | 0 | 0,0 | 0,0 | 0,0 | |
| N Nationalpartiet | 0 | 0,0 | 0,0 | 0,0 | |
| O Dansk Folkeparti | 7 | 7,4 | 7,2 | 0,2 | |
| P Din Stemme | 8 | 8,5 | 0,0 | 8,5 | |
| U Udkantsdanmark | 0 | 0,0 | 0,0 | 0,0 | |
| V Venstre, Danmarks Liberale Parti | 30 | 31,9 | 59,8 | -27,9 | |
| Y Nyt Lolland | 0 | 0,0 | 0,0 | 0,0 | |
| Ø Enhedslisten - De Rød-Grønne | 5 | 5,3 | 6,2 | -0,9 | |
| Å Alternativet | 3 | 3,2 | 0,0 | 3,2 | |
| Øvrige - forrige valg | | 0,0 | 0,0 | 0,0 | |
| Gyldige | 94 | 100 | 100 | | |
| Blanke | 2 | | | | |
| Ugyldige | 1 | | | | |
| I alt | 97 | | | | |

Holeby

| | Stemmer | Procenter | | | Antal vælgere |
|---|---------|-----------|------|---------|--|
| | 2017 | 2017 | 2013 | Ændring | |
| | | | | | 2.124 |
| A Socialdemokratiet | 566 | 40,2 | 27,5 | 12,7 | Stemmeprocent 2017: 67,4 2013: 76,9 |
| B Radikale Venstre | 10 | 0,7 | 1,4 | -0,7 | |
| C Det Konservative Folkeparti | 17 | 1,2 | 4,7 | -3,5 | |
| D Nye Borgerlige | 23 | 1,6 | 0,0 | 1,6 | |
| F SF - Socialistisk Folkeparti | 47 | 3,3 | 2,5 | 0,9 | |
| G Landsbylisten | 0 | 0,0 | 0,0 | 0,0 | |
| H Nyt Lolland | 8 | 0,6 | 0,0 | 0,6 | |
| I Liberal Alliance | 4 | 0,3 | 0,7 | -0,5 | |
| L Lokallisten Lolland | 55 | 3,9 | 1,9 | 2,0 | |
| M Borgerlisten Lolland | 8 | 0,6 | 0,0 | 0,6 | |
| N Nationalpartiet | 2 | 0,1 | 0,0 | 0,1 | |
| O Dansk Folkeparti | 106 | 7,5 | 9,7 | -2,2 | |
| P Din Stemme | 136 | 9,7 | 0,0 | 9,7 | |
| U Udkantsdanmark | 17 | 1,2 | 0,0 | 1,2 | |
| V Venstre, Danmarks Liberale Parti | 343 | 24,4 | 44,3 | -19,9 | |
| Y Nyt Lolland | 5 | 0,4 | 0,0 | 0,4 | |
| Ø Enhedslisten - De Rød-Grønne | 51 | 3,6 | 6,2 | -2,5 | |
| Å Alternativet | 10 | 0,7 | 0,0 | 0,7 | |
| Øvrige - forrige valg | | 0,0 | 1,1 | -1,1 | |
| Gyldige | 1.408 | 100 | 100 | | |
| Blanke | 21 | | | | |
| Ugyldige | 2 | | | | |
| I alt | 1.431 | | | | |

Horslunde

| | Stemmer | Procenter | | | Antal vælgere |
|---|---------|-----------|------|---------|--|
| | 2017 | 2017 | 2013 | Ændring | |
| | | | | | 1.825 |
| A Socialdemokratiet | 495 | 40,1 | 32,7 | 7,4 | Stemmeprocent 2017: 69,3 2013: 71,6 |
| B Radikale Venstre | 11 | 0,9 | 1,5 | -0,6 | |
| C Det Konservative Folkeparti | 30 | 2,4 | 6,1 | -3,6 | |
| D Nye Borgerlige | 7 | 0,6 | 0,0 | 0,6 | |
| F SF - Socialistisk Folkeparti | 61 | 4,9 | 7,6 | -2,6 | |
| G Landsbylisten | 2 | 0,2 | 0,0 | 0,2 | |
| H Nyt Lolland | 4 | 0,3 | 0,0 | 0,3 | |
| I Liberal Alliance | 4 | 0,3 | 0,7 | -0,4 | |
| L Lokallisten Lolland | 89 | 7,2 | 2,8 | 4,4 | |
| M Borgerlisten Lolland | 1 | 0,1 | 0,0 | 0,1 | |
| N | 0 | 0,0 | 0,0 | 0,0 | |
| O Dansk Folkeparti | 155 | 12,6 | 15,0 | -2,4 | |
| P Din Stemme | 75 | 6,1 | 0,0 | 6,1 | |
| U Udkantsdanmark | 19 | 1,5 | 0,0 | 1,5 | |
| V Venstre, Danmarks Liberale Parti | 198 | 16,1 | 24,7 | -8,6 | |
| Y Nyt Lolland | 3 | 0,2 | 0,0 | 0,2 | |
| Ø Enhedslisten - De Rød-Grønne | 68 | 5,5 | 7,7 | -2,2 | |
| Å Alternativet | 11 | 0,9 | 0,0 | 0,9 | |
| Øvrige - forrige valg | | 0,0 | 1,3 | -1,3 | |
| Gyldige | 1.233 | 100 | 100 | | |
| Blanke | 27 | | | | |
| Ugyldige | 4 | | | | |
| I alt | 1.264 | | | | |

Maribo

| | Stemmer | Procenter | | | Antal vælgere |
|---|---------|-----------|------|---------|--|
| | 2017 | 2017 | 2013 | Ændring | |
| | | | | | 5.512 |
| A Socialdemokratiet | 2.057 | 51,9 | 30,5 | 21,4 | Stemmeprocent 2017: 73,0 2013: 77,0 |
| B Radikale Venstre | 22 | 0,6 | 0,8 | -0,3 | |
| C Det Konservative Folkeparti | 48 | 1,2 | 9,9 | -8,7 | |
| D Nye Borgerlige | 34 | 0,9 | 0,0 | 0,9 | |
| F SF - Socialistisk Folkeparti | 139 | 3,5 | 3,8 | -0,3 | |
| G Landsbylisten | 3 | 0,1 | 0,0 | 0,1 | |
| H Nyt Lolland | 8 | 0,2 | 0,0 | 0,2 | |
| I Liberal Alliance | 14 | 0,4 | 0,8 | -0,4 | |
| L Lokallisten Lolland | 126 | 3,2 | 2,3 | 0,8 | |
| M Borgerlisten Lolland | 1 | 0,0 | 0,0 | 0,0 | |
| N | 2 | 0,1 | 0,0 | 0,1 | |
| O Dansk Folkeparti | 298 | 7,5 | 8,0 | -0,5 | |
| P Din Stemme | 230 | 5,8 | 0,0 | 5,8 | |
| U Udkantsdanmark | 14 | 0,4 | 0,0 | 0,4 | |
| V Venstre, Danmarks Liberale Parti | 784 | 19,8 | 35,7 | -15,9 | |
| Y Nyt Lolland | 7 | 0,2 | 0,0 | 0,2 | |
| Ø Enhedslisten - De Rød-Grønne | 147 | 3,7 | 7,0 | -3,3 | |
| Å Alternativet | 31 | 0,8 | 0,0 | 0,8 | |
| Øvrige - forrige valg | | 0,0 | 1,1 | -1,1 | |
| Gyldige | 3.965 | 100 | 100 | | |
| Blanke | 41 | | | | |
| Ugyldige | 16 | | | | |
| I alt | 4.022 | | | | |

Nakskov Vest

| | Stemmer | Procenter | | | Antal vælgere |
|---|---------|-----------|------|---------|--|
| | 2017 | 2017 | 2013 | Ændring | |
| | | | | | 7.205 |
| A Socialdemokratiet | 1.806 | 38,9 | 25,7 | 13,1 | Stemmeprocent 2017: 66,2 2013: 71,9 |
| B Radikale Venstre | 30 | 0,6 | 0,8 | -0,2 | |
| C Det Konservative Folkeparti | 111 | 2,4 | 10,8 | -8,4 | |
| D Nye Borgerlige | 19 | 0,4 | 0,0 | 0,4 | |
| F SF - Socialistisk Folkeparti | 319 | 6,9 | 17,4 | -10,5 | |
| G Landsbylisten | 1 | 0,0 | 0,0 | 0,0 | |
| H Nyt Lolland | 8 | 0,2 | 0,0 | 0,2 | |
| I Liberal Alliance | 3 | 0,1 | 0,4 | -0,4 | |
| L Lokallisten Lolland | 836 | 18,0 | 11,7 | 6,3 | |
| M Borgerlisten Lolland | 5 | 0,1 | 0,0 | 0,1 | |
| N Nationalpartiet | 28 | 0,6 | 0,0 | 0,6 | |
| O Dansk Folkeparti | 486 | 10,5 | 10,3 | 0,1 | |
| P Din Stemme | 306 | 6,6 | 0,0 | 6,6 | |
| U Udkantsdanmark | 52 | 1,1 | 0,0 | 1,1 | |
| V Venstre, Danmarks Liberale Parti | 399 | 8,6 | 16,5 | -7,9 | |
| Y Nyt Lolland | 22 | 0,5 | 0,0 | 0,5 | |
| Ø Enhedslisten - De Rød-Grønne | 182 | 3,9 | 5,4 | -1,5 | |
| Å Alternativet | 34 | 0,7 | 0,0 | 0,7 | |
| Øvrige - forrige valg | | 0,0 | 0,8 | -0,8 | |
| Gyldige | 4.647 | 100 | 100 | | |
| Blanke | 94 | | | | |
| Ugyldige | 28 | | | | |
| I alt | 4.769 | | | | |

Valgstedet er ændret i forhold til sidste valg.

Sammenligningsprocenterne er summen af de tidligere afstemningssteder: Nakskov og Halsted.

Nakskov Øst

| | Stemmer | Procenter | | | Antal vælgere |
|---|---------|-----------|------|---------|--|
| | 2017 | 2017 | 2013 | Ændring | |
| | | | | | 4.386 |
| A Socialdemokratiet | 1.083 | 36,5 | 25,7 | 10,8 | Stemmeprocent 2017: 69,4 2013: 71,9 |
| B Radikale Venstre | 8 | 0,3 | 0,8 | -0,6 | |
| C Det Konservative Folkeparti | 75 | 2,5 | 10,8 | -8,3 | |
| D Nye Borgerlige | 33 | 1,1 | 0,0 | 1,1 | |
| F SF - Socialistisk Folkeparti | 216 | 7,3 | 17,4 | -10,1 | |
| G Landsbylisten | 1 | 0,0 | 0,0 | 0,0 | |
| H Nyt Lolland | 3 | 0,1 | 0,0 | 0,1 | |
| I Liberal Alliance | 8 | 0,3 | 0,4 | -0,2 | |
| L Lokallisten Lolland | 519 | 17,5 | 11,7 | 5,8 | |
| M Borgerlisten Lolland | 2 | 0,1 | 0,0 | 0,1 | |
| N Nationalpartiet | 7 | 0,2 | 0,0 | 0,2 | |
| O Dansk Folkeparti | 264 | 8,9 | 10,3 | -1,4 | |
| P Din Stemme | 212 | 7,2 | 0,0 | 7,2 | |
| U Udkantsdanmark | 26 | 0,9 | 0,0 | 0,9 | |
| V Venstre, Danmarks Liberale Parti | 359 | 12,1 | 16,5 | -4,4 | |
| Y Nyt Lolland | 20 | 0,7 | 0,0 | 0,7 | |
| Ø Enhedslisten - De Rød-Grønne | 103 | 3,5 | 5,4 | -1,9 | |
| Å Alternativet | 25 | 0,8 | 0,0 | 0,8 | |
| Øvrige - forrige valg | | 0,0 | 0,8 | -0,8 | |
| Gyldige | 2.964 | 100 | 100 | | |
| Blanke | 63 | | | | |
| Ugyldige | 17 | | | | |
| I alt | 3.044 | | | | |

Valgstedet er ændret i forhold til sidste valg.

Sammenligningsprocenterne er summen af de tidligere afstemningssteder: Nakskov og Halsted.

Rødby

| | Stemmer | Procenter | | | Antal vælgere |
|---|---------|-----------|------|---------|--|
| | 2017 | 2017 | 2013 | Ændring | |
| | | | | | 3.039 |
| A Socialdemokratiet | 703 | 34,8 | 25,2 | 9,6 | Stemmeprocent 2017: 67,7 2013: 73,9 |
| B Radikale Venstre | 17 | 0,8 | 1,3 | -0,5 | |
| C Det Konservative Folkeparti | 50 | 2,5 | 7,9 | -5,4 | |
| D Nye Borgerlige | 19 | 0,9 | 0,0 | 0,9 | |
| F SF - Socialistisk Folkeparti | 100 | 5,0 | 6,5 | -1,5 | |
| G Landsbylisten | 2 | 0,1 | 0,0 | 0,1 | |
| H Nyt Lolland | 28 | 1,4 | 0,0 | 1,4 | |
| I Liberal Alliance | 6 | 0,3 | 1,3 | -1,0 | |
| L Lokallisten Lolland | 178 | 8,8 | 1,1 | 7,7 | |
| M Borgerlisten Lolland | 8 | 0,4 | 0,0 | 0,4 | |
| N Nationalpartiet | 0 | 0,0 | 0,0 | 0,0 | |
| O Dansk Folkeparti | 232 | 11,5 | 12,2 | -0,7 | |
| P Din Stemme | 148 | 7,3 | 0,0 | 7,3 | |
| U Udkantsdanmark | 14 | 0,7 | 0,0 | 0,7 | |
| V Venstre, Danmarks Liberale Parti | 415 | 20,5 | 35,9 | -15,4 | |
| Y Nyt Lolland | 12 | 0,6 | 0,0 | 0,6 | |
| Ø Enhedslisten - De Rød-Grønne | 73 | 3,6 | 7,2 | -3,6 | |
| Å Alternativet | 15 | 0,7 | 0,0 | 0,7 | |
| Øvrige - forrige valg | | 0,0 | 1,4 | -1,4 | |
| Gyldige | 2.020 | 100 | 100 | | |
| Blanke | 30 | | | | |
| Ugyldige | 6 | | | | |
| I alt | 2.056 | | | | |

Valgstedet er ændret i forhold til sidste valg: Brandstrup er sammenlagt med Rødby.

Sammenligningsprocenterne er summen af de tidligere afstemningssteder: Rødby og Brandstrup.

Rødbyhavn

| | Stemmer | Procenter | | | Antal vælgere |
|---|---------|-----------|------|---------|--|
| | 2017 | 2017 | 2013 | Ændring | |
| A Socialdemokratiet | 375 | 44,7 | 32,2 | 12,6 | 1.477 |
| B Radikale Venstre | 6 | 0,7 | 1,3 | -0,6 | |
| C Det Konservative Folkeparti | 10 | 1,2 | 3,7 | -2,5 | Stemmeprocent 2017: 57,9 2013: 65,5 |
| D Nye Borgerlige | 8 | 1,0 | 0,0 | 1,0 | |
| F SF - Socialistisk Folkeparti | 60 | 7,2 | 11,2 | -4,1 | |
| G Landsbylisten | 1 | 0,1 | 0,0 | 0,1 | |
| H Nyt Lolland | 3 | 0,4 | 0,0 | 0,4 | |
| I Liberal Alliance | 1 | 0,1 | 1,0 | -0,8 | |
| L Lokallisten Lolland | 76 | 9,1 | 1,4 | 7,7 | |
| M Borgerlisten Lolland | 5 | 0,6 | 0,0 | 0,6 | |
| N Nationalpartiet | 0 | 0,0 | 0,0 | 0,0 | |
| O Dansk Folkeparti | 87 | 10,4 | 16,9 | -6,5 | |
| P Din Stemme | 46 | 5,5 | 0,0 | 5,5 | |
| U Udkantsdanmark | 13 | 1,6 | 0,0 | 1,6 | |
| V Venstre, Danmarks Liberale Parti | 101 | 12,1 | 23,3 | -11,3 | |
| Y Nyt Lolland | 2 | 0,2 | 0,0 | 0,2 | |
| Ø Enhedslisten - De Rød-Grønne | 40 | 4,8 | 7,7 | -2,9 | |
| Å Alternativet | 4 | 0,5 | 0,0 | 0,5 | |
| Øvrige - forrige valg | | 0,0 | 1,3 | -1,3 | |
| Gyldige | 838 | 100 | 100 | | |
| Blanke | 13 | | | | |
| Ugyldige | 4 | | | | |
| I alt | 855 | | | | |

Sandby

| | Stemmer | Procenter | | | Antal vælgere |
|---|---------|-----------|------|---------|--|
| | 2017 | 2017 | 2013 | Ændring | |
| A Socialdemokratiet | 162 | 29,6 | 21,5 | 8,1 | 830 |
| B Radikale Venstre | 3 | 0,5 | 1,3 | -0,8 | |
| C Det Konservative Folkeparti | 18 | 3,3 | 14,0 | -10,7 | Stemmeprocent 2017: 67,1 2013: 70,4 |
| D Nye Borgerlige | 6 | 1,1 | 0,0 | 1,1 | |
| F SF - Socialistisk Folkeparti | 20 | 3,6 | 7,1 | -3,4 | |
| G Landsbylisten | 1 | 0,2 | 0,0 | 0,2 | |
| H Nyt Lolland | 1 | 0,2 | 0,0 | 0,2 | |
| I Liberal Alliance | 1 | 0,2 | 0,7 | -0,5 | |
| L Lokallisten Lolland | 39 | 7,1 | 3,9 | 3,2 | |
| M Borgerlisten Lolland | 1 | 0,2 | 0,0 | 0,2 | |
| N Nationalpartiet | 2 | 0,4 | 0,0 | 0,4 | |
| O Dansk Folkeparti | 74 | 13,5 | 12,0 | 1,5 | |
| P Din Stemme | 90 | 16,4 | 0,0 | 16,4 | |
| U Udkantsdanmark | 19 | 3,5 | 0,0 | 3,5 | |
| V Venstre, Danmarks Liberale Parti | 80 | 14,6 | 33,2 | -18,6 | |
| Y Nyt Lolland | 1 | 0,2 | 0,0 | 0,2 | |
| Ø Enhedslisten - De Rød-Grønne | 24 | 4,4 | 5,7 | -1,4 | |
| Å Alternativet | 6 | 1,1 | 0,0 | 1,1 | |
| Øvrige - forrige valg | | 0,0 | 0,7 | -0,7 | |
| Gyldige | 548 | 100 | 100 | | |
| Blanke | 6 | | | | |
| Ugyldige | 3 | | | | |
| I alt | 557 | | | | |

Søllested

| | Stemmer | Procenter | | | Antal vælgere |
|---|---------|-----------|------|---------|--|
| | | 2017 | 2013 | Ændring | |
| | | | | | 1.770 |
| A Socialdemokratiet | 460 | 38,7 | 25,9 | 12,8 | Stemmeprocent 2017: 67,9 2013: 73,0 |
| B Radikale Venstre | 11 | 0,9 | 0,7 | 0,2 | |
| C Det Konservative Folkeparti | 18 | 1,5 | 14,2 | -12,7 | |
| D Nye Borgerlige | 12 | 1,0 | 0,0 | 1,0 | |
| F SF - Socialistisk Folkeparti | 36 | 3,0 | 6,3 | -3,2 | |
| G Landsbylisten | 2 | 0,2 | 0,0 | 0,2 | |
| H Nyt Lolland | 1 | 0,1 | 0,0 | 0,1 | |
| I Liberal Alliance | 7 | 0,6 | 0,8 | -0,3 | |
| L Lokallisten Lolland | 75 | 6,3 | 3,7 | 2,6 | |
| M Borgerlisten Lolland | 2 | 0,2 | 0,0 | 0,2 | |
| N Nationalpartiet | 3 | 0,3 | 0,0 | 0,3 | |
| O Dansk Folkeparti | 132 | 11,1 | 12,2 | -1,1 | |
| P Din Stemme | 124 | 10,4 | 0,0 | 10,4 | |
| U Udkantsdanmark | 19 | 1,6 | 0,0 | 1,6 | |
| V Venstre, Danmarks Liberale Parti | 208 | 17,5 | 27,9 | -10,3 | |
| Y Nyt Lolland | 5 | 0,4 | 0,0 | 0,4 | |
| Ø Enhedslisten - De Rød-Grønne | 58 | 4,9 | 7,4 | -2,5 | |
| Å Alternativet | 15 | 1,3 | 0,0 | 1,3 | |
| Øvrige - forrige valg | | 0,0 | 0,9 | -0,9 | |
| Gyldige | 1.188 | 100 | 100 | | |
| Blanke | 10 | | | | |
| Ugyldige | 4 | | | | |
| I alt | 1.202 | | | | |

Østofte

| | Stemmer | Procenter | | | Antal vælgere |
|---|---------|-----------|------|---------|--|
| | | 2017 | 2013 | Ændring | |
| | | | | | 2.749 |
| A Socialdemokratiet | 725 | 39,2 | 25,7 | 13,5 | Stemmeprocent 2017: 68,5 2013: 73,0 |
| B Radikale Venstre | 19 | 1,0 | 0,5 | 0,6 | |
| C Det Konservative Folkeparti | 24 | 1,3 | 10,4 | -9,1 | |
| D Nye Borgerlige | 30 | 1,6 | 0,0 | 1,6 | |
| F SF - Socialistisk Folkeparti | 62 | 3,4 | 4,3 | -1,0 | |
| G Landsbylisten | 0 | 0,0 | 0,0 | 0,0 | |
| H Nyt Lolland | 1 | 0,1 | 0,0 | 0,1 | |
| I Liberal Alliance | 13 | 0,7 | 0,7 | 0,0 | |
| L Lokallisten Lolland | 67 | 3,6 | 2,4 | 1,3 | |
| M Borgerlisten Lolland | 2 | 0,1 | 0,0 | 0,1 | |
| N Nationalpartiet | 1 | 0,1 | 0,0 | 0,1 | |
| O Dansk Folkeparti | 206 | 11,1 | 12,2 | -1,0 | |
| P Din Stemme | 175 | 9,5 | 0,0 | 9,5 | |
| U Udkantsdanmark | 17 | 0,9 | 0,0 | 0,9 | |
| V Venstre, Danmarks Liberale Parti | 374 | 20,2 | 30,6 | -10,4 | |
| Y Nyt Lolland | 10 | 0,5 | 0,0 | 0,5 | |
| Ø Enhedslisten - De Rød-Grønne | 97 | 5,2 | 8,5 | -3,3 | |
| Å Alternativet | 26 | 1,4 | 0,0 | 1,4 | |
| Øvrige - forrige valg | | 0,0 | 4,9 | -4,9 | |
| Gyldige | 1.849 | 100 | 100 | | |
| Blanke | 27 | | | | |
| Ugyldige | 7 | | | | |
| I alt | 1.883 | | | | |



Stemmer pr. afstemningssted

Antal stemmer pr. afstemningssted

| | Lolland | Askø | Birket | Dannemare | Errindlev | Fejø | Femø | Holeby | Horslunde | Maribo | Nakskov Vest | Nakskov Øst | Rødby | Rødbyhavn | Sandby | Søllested | Østøfte |
|-------------------------------|---------|------|--------|-----------|-----------|------|------|--------|-----------|--------|--------------|-------------|-------|-----------|--------|-----------|---------|
| A Socialdemokratiet | 9.272 | 6 | 114 | 484 | 149 | 70 | 17 | 566 | 495 | 2.057 | 1.806 | 1.083 | 703 | 375 | 162 | 460 | 725 |
| B Radikale Venstre | 165 | 1 | 3 | 10 | 11 | 3 | 0 | 10 | 11 | 22 | 30 | 8 | 17 | 6 | 3 | 11 | 19 |
| C Konservative | 447 | 0 | 2 | 23 | 6 | 7 | 8 | 17 | 30 | 48 | 111 | 75 | 50 | 10 | 18 | 18 | 24 |
| D Nye Borgerlige | 218 | 0 | 2 | 10 | 10 | 5 | 0 | 23 | 7 | 34 | 19 | 33 | 19 | 8 | 6 | 12 | 30 |
| F SF | 1.210 | 0 | 18 | 66 | 8 | 46 | 12 | 47 | 61 | 139 | 319 | 216 | 100 | 60 | 20 | 36 | 62 |
| G Landsbylisten | 28 | 0 | 0 | 0 | 14 | 0 | 1 | 0 | 2 | 3 | 1 | 1 | 2 | 1 | 1 | 2 | 0 |
| H Nyt Lolland | 73 | 0 | 0 | 5 | 2 | 0 | 1 | 8 | 4 | 8 | 8 | 3 | 28 | 3 | 1 | 1 | 1 |
| I Liberal Alliance | 68 | 0 | 1 | 3 | 2 | 1 | 0 | 4 | 4 | 14 | 3 | 8 | 6 | 1 | 1 | 7 | 13 |
| L Lokallisten Lolland | 2.268 | 0 | 7 | 120 | 22 | 57 | 2 | 55 | 89 | 126 | 836 | 519 | 178 | 76 | 39 | 75 | 67 |
| M Borgerlisten Lolland | 37 | 0 | 0 | 1 | 1 | 0 | 0 | 8 | 1 | 1 | 5 | 2 | 8 | 5 | 1 | 2 | 2 |
| N Nationalpartiet | 46 | 0 | 0 | 1 | 0 | 0 | 0 | 2 | 0 | 2 | 28 | 7 | 0 | 0 | 2 | 3 | 1 |
| O Dansk Folkeparti | 2.364 | 4 | 41 | 177 | 58 | 37 | 7 | 106 | 155 | 298 | 486 | 264 | 232 | 87 | 74 | 132 | 206 |
| P Din Stemme | 1.814 | 0 | 23 | 198 | 35 | 8 | 8 | 136 | 75 | 230 | 306 | 212 | 148 | 46 | 90 | 124 | 175 |
| U Udkantsdanmark | 251 | 0 | 5 | 28 | 5 | 3 | 0 | 17 | 19 | 14 | 52 | 26 | 14 | 13 | 19 | 19 | 17 |
| V Venstre | 3.861 | 25 | 45 | 331 | 125 | 44 | 30 | 343 | 198 | 784 | 399 | 359 | 415 | 101 | 80 | 208 | 374 |
| Y Nyt Lolland | 97 | 0 | 0 | 10 | 0 | 0 | 0 | 5 | 3 | 7 | 22 | 20 | 12 | 2 | 1 | 5 | 10 |
| Ø Enhedslisten | 967 | 1 | 23 | 65 | 14 | 16 | 5 | 51 | 68 | 147 | 182 | 103 | 73 | 40 | 24 | 58 | 97 |
| Å Alternativet | 211 | 0 | 5 | 10 | 2 | 14 | 3 | 10 | 11 | 31 | 34 | 25 | 15 | 4 | 6 | 15 | 26 |
| Gyldige | 23.397 | 37 | 289 | 1.542 | 464 | 311 | 94 | 1.408 | 1.233 | 3.965 | 4.647 | 2.964 | 2.020 | 838 | 548 | 1.188 | 1.849 |
| Blanke | 376 | 1 | 4 | 26 | 6 | 5 | 2 | 21 | 27 | 41 | 94 | 63 | 30 | 13 | 6 | 10 | 27 |
| Ugyldige | 107 | 0 | 1 | 11 | 2 | 1 | 1 | 2 | 4 | 16 | 28 | 17 | 6 | 4 | 3 | 4 | 7 |
| I alt | 23.880 | 38 | 294 | 1.579 | 472 | 317 | 97 | 1.431 | 1.264 | 4.022 | 4.769 | 3.044 | 2.056 | 855 | 557 | 1.202 | 1.883 |

Stemmer i procent pr. afstemningssted

| | Lolland | Askø | Birket | Dannemare | Errindlev | Fejø | Femø | Holeby | Horslunde | Maribo | Nakskov Vest | Nakskov Øst | Rødby | Rødbyhavn | Sandby | Søllested | Østøfte |
|-------------------------------|---------|------|--------|-----------|-----------|------|------|--------|-----------|--------|--------------|-------------|-------|-----------|--------|-----------|---------|
| A Socialdemokratiet | 39,6 | 16,2 | 39,4 | 31,4 | 32,1 | 22,5 | 18,1 | 40,2 | 40,1 | 51,9 | 38,9 | 36,5 | 34,8 | 44,7 | 29,6 | 38,7 | 39,2 |
| B Radikale Venstre | 0,7 | 2,7 | 1,0 | 0,6 | 2,4 | 1,0 | 0,0 | 0,7 | 0,9 | 0,6 | 0,6 | 0,3 | 0,8 | 0,7 | 0,5 | 0,9 | 1,0 |
| C Konservative | 1,9 | 0,0 | 0,7 | 1,5 | 1,3 | 2,3 | 8,5 | 1,2 | 2,4 | 1,2 | 2,4 | 2,5 | 2,5 | 1,2 | 3,3 | 1,5 | 1,3 |
| D Nye Borgerlige | 0,9 | 0,0 | 0,7 | 0,6 | 2,2 | 1,6 | 0,0 | 1,6 | 0,6 | 0,9 | 0,4 | 1,1 | 0,9 | 1,0 | 1,1 | 1,0 | 1,6 |
| F SF | 5,2 | 0,0 | 6,2 | 4,3 | 1,7 | 14,8 | 12,8 | 3,3 | 4,9 | 3,5 | 6,9 | 7,3 | 5,0 | 7,2 | 3,6 | 3,0 | 3,4 |
| G Landsbylisten | 0,1 | 0,0 | 0,0 | 0,0 | 3,0 | 0,0 | 1,1 | 0,0 | 0,2 | 0,1 | 0,0 | 0,0 | 0,1 | 0,1 | 0,2 | 0,2 | 0,0 |
| H Nyt Lolland | 0,3 | 0,0 | 0,0 | 0,3 | 0,4 | 0,0 | 1,1 | 0,6 | 0,3 | 0,2 | 0,2 | 0,1 | 1,4 | 0,4 | 0,2 | 0,1 | 0,1 |
| I Liberal Alliance | 0,3 | 0,0 | 0,3 | 0,2 | 0,4 | 0,3 | 0,0 | 0,3 | 0,3 | 0,4 | 0,1 | 0,3 | 0,3 | 0,1 | 0,2 | 0,6 | 0,7 |
| L Lokallisten Lolland | 9,7 | 0,0 | 2,4 | 7,8 | 4,7 | 18,3 | 2,1 | 3,9 | 7,2 | 3,2 | 18,0 | 17,5 | 8,8 | 9,1 | 7,1 | 6,3 | 3,6 |
| M Borgerlisten Lolland | 0,2 | 0,0 | 0,0 | 0,1 | 0,2 | 0,0 | 0,0 | 0,6 | 0,1 | 0,0 | 0,1 | 0,1 | 0,4 | 0,6 | 0,2 | 0,2 | 0,1 |
| N Nationalpartiet | 0,2 | 0,0 | 0,0 | 0,1 | 0,0 | 0,0 | 0,0 | 0,1 | 0,0 | 0,1 | 0,6 | 0,2 | 0,0 | 0,0 | 0,4 | 0,3 | 0,1 |
| O Dansk Folkeparti | 10,1 | 10,8 | 14,2 | 11,5 | 12,5 | 11,9 | 7,4 | 7,5 | 12,6 | 7,5 | 10,5 | 8,9 | 11,5 | 10,4 | 13,5 | 11,1 | 11,1 |
| P Din Stemme | 7,8 | 0,0 | 8,0 | 12,8 | 7,5 | 2,6 | 8,5 | 9,7 | 6,1 | 5,8 | 6,6 | 7,2 | 7,3 | 5,5 | 16,4 | 10,4 | 9,5 |
| U Udkantsdanmark | 1,1 | 0,0 | 1,7 | 1,8 | 1,1 | 1,0 | 0,0 | 1,2 | 1,5 | 0,4 | 1,1 | 0,9 | 0,7 | 1,6 | 3,5 | 1,6 | 0,9 |
| V Venstre | 16,5 | 67,6 | 15,6 | 21,5 | 26,9 | 14,1 | 31,9 | 24,4 | 16,1 | 19,8 | 8,6 | 12,1 | 20,5 | 12,1 | 14,6 | 17,5 | 20,2 |
| Y Nyt Lolland | 0,4 | 0,0 | 0,0 | 0,6 | 0,0 | 0,0 | 0,0 | 0,4 | 0,2 | 0,2 | 0,5 | 0,7 | 0,6 | 0,2 | 0,2 | 0,4 | 0,5 |
| Ø Enhedslisten | 4,1 | 2,7 | 8,0 | 4,2 | 3,0 | 5,1 | 5,3 | 3,6 | 5,5 | 3,7 | 3,9 | 3,5 | 3,6 | 4,8 | 4,4 | 4,9 | 5,2 |
| Å Alternativet | 0,9 | 0,0 | 1,7 | 0,6 | 0,4 | 4,5 | 3,2 | 0,7 | 0,9 | 0,8 | 0,7 | 0,8 | 0,7 | 0,5 | 1,1 | 1,3 | 1,4 |

Mandatudregning

| Divisor | Valgforbund 1: D+I+M+P+Y | Valgt som nr. | Valgforbund 2: C+O+V | Valgt som nr. | Valgforbund 3: F+Ø+Å | Valgt som nr. | Valgforbund 4: B+G+L | Valgt som nr. | A | Valgt som nr. | H | Valgt som nr. | N | Valgt som nr. | U | Valgt som nr. |
|---------|------------------------------------|---------------|--------------------------------|---------------|--------------------------------|---------------|--------------------------------|---------------|----------------|---------------|-------------|---------------|-------------|---------------|--------------|---------------|
| 1 | 2.234,0 | 9 | 6.672,0 | 2 | 2.388,0 | 7 | 2.461,0 | 6 | 9.272,0 | 1 | 73,0 | | 46,0 | | 251,0 | |
| 2 | 1.117,0 | 19 | 3.336,0 | 4 | 1.194,0 | 17 | 1.230,5 | 16 | 4.636,0 | 3 | | | | | | |
| 3 | 744,7 | | 2.224,0 | 10 | 796,0 | | 820,3 | | 3.090,7 | 5 | | | | | | |
| 4 | | | 1.668,0 | 12 | | | | | 2.318,0 | 8 | | | | | | |
| 5 | | | 1.334,4 | 14 | | | | | 1.854,4 | 11 | | | | | | |
| 6 | | | 1.112,0 | 20 | | | | | 1.545,3 | 13 | | | | | | |
| 7 | | | 953,1 | 22 | | | | | 1.324,6 | 15 | | | | | | |
| 8 | | | 834,0 | 25 | | | | | 1.159,0 | 18 | | | | | | |
| 9 | | | 741,3 | | | | | | 1.030,2 | 21 | | | | | | |
| 10 | | | | | | | | | 927,2 | 23 | | | | | | |
| 11 | | | | | | | | | 842,9 | 24 | | | | | | |
| 12 | | | | | | | | | 772,7 | | | | | | | |



Valgforbund

Valgforbund 1:

D-Nye Borgerlige, I-Liberal Alliance, M-Borgerlisten Lolland, P-Din Stemme og Y-Nyt Lolland

| Divisor | D | I | M | P | Y |
|---------|-------|------|------|---------|------|
| 1 | 218,0 | 68,0 | 37,0 | 1.814,0 | 97,0 |
| 2 | | | | 907,0 | 19 |
| 3 | | | | 604,7 | |

Valgforbund 2:

C-Konservative, O-Dansk Folkeparti og V-Venstre

| Divisor | C | O | V |
|---------|-------|---------|---------|
| 1 | 447,0 | 2.364,0 | 3.861,0 |
| 2 | | 1.182,0 | 1.930,5 |
| 3 | | 788,0 | 1.287,0 |
| 4 | | 591,0 | 965,3 |
| 5 | | | 772,2 |
| 6 | | | 643,5 |

Valgforbund 3:

F-SF, Ø-Enhedslisten og Å-Alternativet

| Divisor | F | Ø | Å |
|---------|---------|-------|-------|
| 1 | 1.210,0 | 967,0 | 211,0 |
| 2 | 605,0 | 483,5 | |

Valgforbund 4:

B-Radikale, G Landsbylisten og L-Lokallisten Lolland

| Divisor | B | G | L |
|---------|-------|------|---------|
| 1 | 165,0 | 28,0 | 2.268,0 |
| 2 | | | 1.134,0 |
| 3 | | | 756,0 |



Personlige stemmer

Personlige stemmer

| Nr. Kandidat | Askø | Blåket | Dannemare | Errindlev | Fejlø | Femø | Holeby | Horslunde | Maribo | Nakskov Vest | Nakskov Øst | Rødby | Rødbyhavn | Sandby | Søllested | Østtofte | Personlige | Parti | I alt | Valgt som nr. | Stedfortræder |
|------------------------------|------|--------|-----------|-----------|-------|------|--------|-----------|--------|--------------|-------------|-------|-----------|--------|-----------|----------|------------|-------|-------|---------------|---------------|
| A - Socialdemokratiet | | | | | | | | | | | | | | | | | | | | | |
| <i>Sideordret</i> | | | | | | | | | | | | | | | | | | | | | |
| 1 Holger Schou Rasmussen | 2 | 63 | 239 | 82 | 46 | 7 | 377 | 266 | 1.384 | 773 | 470 | 312 | 161 | 80 | 242 | 447 | 4.951 | | | 1 | |
| 2 Kasper Roug | 0 | 4 | 39 | 7 | 0 | 2 | 17 | 31 | 34 | 245 | 146 | 31 | 10 | 13 | 30 | 38 | 647 | | | 2 | |
| 3 Vibeke Grave | 2 | 4 | 17 | 8 | 2 | 2 | 31 | 19 | 219 | 36 | 12 | 38 | 20 | 5 | 12 | 61 | 488 | | | 3 | |
| 4 Signe Lund Winther | 0 | 2 | 8 | 0 | 1 | 0 | 6 | 11 | 43 | 58 | 30 | 8 | 7 | 3 | 2 | 21 | 200 | | | 6 | |
| 5 Steffen Rasmussen | 0 | 1 | 14 | 1 | 0 | 0 | 2 | 5 | 4 | 69 | 66 | 1 | 0 | 9 | 6 | 2 | 180 | | | 7 | |
| 6 Gert Mortensen | 0 | 4 | 15 | 10 | 3 | 2 | 25 | 4 | 27 | 18 | 3 | 163 | 107 | 2 | 7 | 7 | 397 | | | 4 | |
| 7 Muj Berisha | 0 | 0 | 5 | 1 | 0 | 0 | 1 | 3 | 31 | 103 | 34 | 4 | 8 | 0 | 7 | 5 | 202 | | | 5 | |
| 8 Haris Glamocak | 0 | 0 | 0 | 0 | 0 | 0 | 2 | 1 | 35 | 12 | 6 | 4 | 2 | 0 | 0 | 4 | 66 | | | | 1 |
| 9 Ole Marquais | 0 | 1 | 10 | 1 | 1 | 1 | 1 | 5 | 3 | 48 | 56 | 3 | 1 | 5 | 6 | 1 | 143 | | | 8 | |
| 10 Niels C. Devantier | 0 | 0 | 3 | 0 | 0 | 0 | 0 | 0 | 38 | 6 | 1 | 4 | 1 | 0 | 0 | 8 | 61 | | | | 3 |
| 11 Klaus F. Svensson | 0 | 2 | 28 | 0 | 0 | 0 | 0 | 5 | 2 | 22 | 13 | 1 | 0 | 2 | 2 | 0 | 77 | | | 11 | |
| 12 Heidi Marquais | 0 | 0 | 3 | 0 | 0 | 0 | 3 | 1 | 0 | 32 | 10 | 2 | 1 | 3 | 5 | 4 | 64 | | | 2 | |
| 13 Leif Utermöhl | 0 | 3 | 5 | 0 | 2 | 0 | 0 | 33 | 1 | 15 | 6 | 2 | 1 | 4 | 36 | 6 | 114 | | | 9 | |
| 14 Bodil Waagensen | 0 | 0 | 8 | 1 | 0 | 0 | 0 | 2 | 3 | 5 | 1 | 0 | 0 | 0 | 2 | 0 | 22 | | | | 4 |
| 15 Rasse Rasmussen | 0 | 1 | 1 | 0 | 0 | 0 | 0 | 5 | 2 | 46 | 30 | 0 | 0 | 2 | 5 | 2 | 94 | | | 10 | |
| Personlige | 4 | 85 | 395 | 111 | 55 | 14 | 465 | 391 | 1.826 | 1.488 | 884 | 573 | 319 | 128 | 362 | 606 | 7.706 | | | | |
| Parti | 2 | 29 | 89 | 38 | 15 | 3 | 101 | 104 | 231 | 318 | 199 | 130 | 56 | 34 | 98 | 119 | 1.566 | | | | |
| I alt | 6 | 114 | 484 | 149 | 70 | 17 | 566 | 495 | 2.057 | 1.806 | 1.083 | 703 | 375 | 162 | 460 | 725 | 9.272 | | | | |

| Nr. Kandidat | Askø | Blåket | Dannemare | Errindlev | Fejlø | Femø | Holeby | Horslunde | Maribo | Nakskov Vest | Nakskov Øst | Rødby | Rødbyhavn | Sandby | Søllested | Østtofte | Personlige | Parti | I alt | Valgt som nr. | Stedfortræder |
|---------------------------------|------|--------|-----------|-----------|-------|------|--------|-----------|--------|--------------|-------------|-------|-----------|--------|-----------|----------|------------|-------|-------|---------------|---------------|
| B - Radikale Venstre | | | | | | | | | | | | | | | | | | | | | |
| <i>Sideordret</i> | | | | | | | | | | | | | | | | | | | | | |
| 1 Henriette Bødewadt, Errindlev | 0 | 1 | 1 | 8 | 0 | 0 | 4 | 3 | 7 | 5 | 3 | 2 | 1 | 1 | 3 | 8 | 47 | | | | |
| 2 Kristian Stokholm, Rødby | 0 | 0 | 0 | 0 | 0 | 0 | 0 | 2 | 0 | 3 | 0 | 9 | 5 | 0 | 0 | 3 | 22 | | | | |
| 3 Henrik Hladik, Nakskov | 0 | 0 | 1 | 1 | 0 | 0 | 2 | 2 | 1 | 7 | 1 | 0 | 0 | 1 | 1 | 1 | 18 | | | | |
| 4 Thomas Bødewadt, Errindlev | 1 | 0 | 0 | 0 | 0 | 0 | 1 | 0 | 1 | 0 | 0 | 2 | 0 | 0 | 0 | 0 | 5 | | | | |
| Personlige | 1 | 1 | 2 | 9 | 0 | 0 | 7 | 7 | 9 | 15 | 4 | 13 | 6 | 2 | 4 | 12 | 92 | | | | |
| Parti | 0 | 2 | 8 | 2 | 3 | 0 | 3 | 4 | 13 | 15 | 4 | 4 | 0 | 1 | 7 | 7 | 73 | | | | |
| I alt | 1 | 3 | 10 | 11 | 3 | 0 | 10 | 11 | 22 | 30 | 8 | 17 | 6 | 3 | 11 | 19 | 165 | | | | |

| Nr. Kandidat | Askø | Birket | Dannemare | Erndlev | Fejø | Femø | Holeby | Horslunde | Maribo | Nakskov Vest | Nakskov Øst | Rødby | Rødbyhavn | Sandby | Søllested | Østfofte | Personlige | Parti | I alt | Valgt som nr. | Stedfortræder |
|------------------------------|------|--------|-----------|---------|------|------|--------|-----------|--------|--------------|-------------|-------|-----------|--------|-----------|----------|------------|-------|-------|---------------|---------------|
| C - Konservative | | | | | | | | | | | | | | | | | | | | | |
| <i>Sideordnet</i> | | | | | | | | | | | | | | | | | | | | | |
| 1 Klaus Møller, Nakskov | 0 | 1 | 10 | 0 | 0 | 1 | 4 | 22 | 11 | 88 | 60 | 3 | 1 | 17 | 2 | 5 | 225 | | | | |
| 2 Lars Buhi, Rødby | 0 | 0 | 3 | 2 | 0 | 0 | 2 | 0 | 6 | 3 | 2 | 33 | 5 | 1 | 5 | 5 | 67 | | | | |
| 3 Lene Frobøse, Fejø | 0 | 0 | 1 | 1 | 4 | 4 | 0 | 1 | 3 | 0 | 2 | 0 | 1 | 0 | 1 | 2 | 20 | | | | |
| 4 Roman Smigielski, Holeby | 0 | 0 | 1 | 0 | 1 | 1 | 4 | 0 | 2 | 1 | 0 | 2 | 0 | 0 | 3 | 2 | 17 | | | | |
| 5 Chris Christiansen, Maribo | 0 | 0 | 0 | 1 | 0 | 0 | 0 | 1 | 12 | 1 | 1 | 0 | 0 | 0 | 1 | 2 | 19 | | | | |
| Personlige | 0 | 1 | 15 | 4 | 5 | 6 | 10 | 24 | 34 | 93 | 65 | 38 | 7 | 18 | 12 | 16 | 348 | | | | |
| Parti | 0 | 1 | 8 | 2 | 2 | 2 | 7 | 6 | 14 | 18 | 10 | 12 | 3 | 0 | 6 | 8 | 99 | | | | |
| I alt | 0 | 2 | 23 | 6 | 7 | 8 | 17 | 30 | 48 | 111 | 75 | 50 | 10 | 18 | 18 | 24 | 447 | | | | |

| Nr. Kandidat | Askø | Birket | Dannemare | Erndlev | Fejø | Femø | Holeby | Horslunde | Maribo | Nakskov Vest | Nakskov Øst | Rødby | Rødbyhavn | Sandby | Søllested | Østfofte | Personlige | Parti | I alt | Valgt som nr. | Stedfortræder |
|---------------------------|------|--------|-----------|---------|------|------|--------|-----------|--------|--------------|-------------|-------|-----------|--------|-----------|----------|------------|-------|-------|---------------|---------------|
| D - Nye Borgerlige | | | | | | | | | | | | | | | | | | | | | |
| <i>Sideordnet</i> | | | | | | | | | | | | | | | | | | | | | |
| 1 Arthur Kortsen | 0 | 1 | 6 | 2 | 1 | 0 | 7 | 0 | 13 | 5 | 9 | 6 | 3 | 3 | 2 | 11 | 69 | | | | |
| 2 Mathias Hansen | 0 | 0 | 0 | 3 | 0 | 0 | 2 | 0 | 1 | 3 | 4 | 2 | 0 | 0 | 1 | 0 | 16 | | | | |
| 3 Anne Marie Raft | 0 | 0 | 0 | 0 | 0 | 0 | 2 | 2 | 6 | 2 | 0 | 0 | 0 | 0 | 0 | 5 | 17 | | | | |
| 4 Linda Larsen | 0 | 0 | 0 | 1 | 0 | 0 | 1 | 0 | 1 | 2 | 3 | 2 | 0 | 0 | 1 | 2 | 13 | | | | |
| 5 Erik Kjelgaard | 0 | 0 | 1 | 4 | 0 | 0 | 3 | 1 | 4 | 3 | 4 | 3 | 0 | 0 | 1 | 3 | 27 | | | | |
| Personlige | 0 | 1 | 7 | 10 | 1 | 0 | 15 | 3 | 25 | 15 | 20 | 13 | 3 | 3 | 5 | 21 | 142 | | | | |
| Parti | 0 | 1 | 3 | 0 | 4 | 0 | 8 | 4 | 9 | 4 | 13 | 6 | 5 | 3 | 7 | 9 | 76 | | | | |
| I alt | 0 | 2 | 10 | 10 | 5 | 0 | 23 | 7 | 34 | 19 | 33 | 19 | 8 | 6 | 12 | 30 | 218 | | | | |

| Nr. Kandidat | Askø | Birket | Dannemare | Erindlev | Fejø | Femø | Holeby | Horslunde | Maribo | Nakskov Vest | Nakskov Øst | Rødby | Rødbyhavn | Sandby | Søllested | Østtofte | Personlige | Parti | I alt | Valgt som nr. | Stedfortræder |
|----------------------------------|------|--------|-----------|----------|------|------|--------|-----------|--------|--------------|-------------|-------|-----------|--------|-----------|----------|------------|-------|-------|---------------|---------------|
| F - SF | | | | | | | | | | | | | | | | | | | | | |
| <i>Partiliste</i> | | | | | | | | | | | | | | | | | | | | | |
| 1 Lars Christiansen, Skørtinge | 0 | 6 | 8 | 2 | 0 | 0 | 9 | 8 | 28 | 34 | 20 | 46 | 9 | 1 | 7 | 14 | 192 | 332 | 524 | 1 | |
| 2 Judith Frederiksen, Nakskov | 0 | 4 | 16 | 1 | 0 | 0 | 2 | 10 | 6 | 109 | 86 | 7 | 2 | 3 | 5 | 8 | 259 | 0 | 259 | | 1 |
| 3 Erling Mortensen, Rødbyhavn | 0 | 0 | 1 | 0 | 0 | 0 | 0 | 3 | 1 | 1 | 0 | 4 | 17 | 0 | 1 | 1 | 29 | 0 | 29 | | 6 |
| 4 Casper Løje Pedersen, Maribo | 0 | 2 | 1 | 1 | 6 | 0 | 14 | 12 | 44 | 8 | 16 | 6 | 6 | 0 | 2 | 13 | 131 | 0 | 131 | | 2 |
| 5 Winnie Elmgreen, Nakskov | 0 | 1 | 4 | 1 | 1 | 0 | 1 | 3 | 4 | 38 | 23 | 1 | 2 | 4 | 3 | 0 | 86 | 0 | 86 | | 3 |
| 6 Henriette Spandet Jensen, Fejø | 0 | 1 | 8 | 0 | 31 | 6 | 5 | 4 | 0 | 13 | 7 | 1 | 0 | 2 | 2 | 0 | 80 | 0 | 80 | | 4 |
| 7 James de la Motte, Nakskov | 0 | 1 | 5 | 0 | 1 | 2 | 1 | 2 | 6 | 37 | 15 | 0 | 0 | 1 | 1 | 2 | 74 | 0 | 74 | | 5 |
| 8 Ole Hersing, Rødby | 0 | 0 | 1 | 0 | 0 | 0 | 3 | 0 | 2 | 2 | 1 | 12 | 3 | 0 | 1 | 2 | 27 | 0 | 27 | | 7 |
| Personlige | 0 | 15 | 44 | 5 | 39 | 8 | 35 | 42 | 91 | 242 | 168 | 77 | 39 | 11 | 22 | 40 | 878 | | | | |
| Parti | 0 | 3 | 22 | 3 | 7 | 4 | 12 | 19 | 48 | 77 | 48 | 23 | 21 | 9 | 14 | 22 | 332 | 332 | | | |
| I alt | 0 | 18 | 66 | 8 | 46 | 12 | 47 | 61 | 139 | 319 | 216 | 100 | 60 | 20 | 36 | 62 | 1.210 | | | 1.210 | |

| Nr. Kandidat | Askø | Birket | Dannemare | Erindlev | Fejø | Femø | Holeby | Horslunde | Maribo | Nakskov Vest | Nakskov Øst | Rødby | Rødbyhavn | Sandby | Søllested | Østtofte | Personlige | Parti | I alt | Valgt som nr. | Stedfortræder |
|--------------------------|------|--------|-----------|----------|------|------|--------|-----------|--------|--------------|-------------|-------|-----------|--------|-----------|----------|------------|-------|-------|---------------|---------------|
| G - Landsbylisten | | | | | | | | | | | | | | | | | | | | | |
| <i>Sideordnet</i> | | | | | | | | | | | | | | | | | | | | | |
| 1 Jan Andersson | 0 | 0 | 0 | 13 | 0 | 0 | 0 | 1 | 1 | 0 | 1 | 1 | 1 | 1 | 0 | 0 | 19 | | | | |
| Personlige | 0 | 0 | 0 | 13 | 0 | 0 | 0 | 1 | 1 | 0 | 1 | 1 | 1 | 1 | 0 | 0 | 19 | | | | |
| Parti | 0 | 0 | 0 | 1 | 0 | 1 | 0 | 1 | 2 | 1 | 0 | 1 | 0 | 0 | 2 | 0 | 9 | | | | |
| I alt | 0 | 0 | 0 | 14 | 0 | 1 | 0 | 2 | 3 | 1 | 1 | 2 | 1 | 1 | 2 | 0 | 28 | | | | |

| Nr. Kandidat | Askø | Birket | Dannemare | Erindlev | Fejø | Femø | Holeby | Horslunde | Maribo | Nakskov Vest | Nakskov Øst | Rødby | Rødbyhavn | Sandby | Søllested | Østtofte | Personlige | Parti | I alt | Valgt som nr. | Stedfortræder |
|------------------------|------|--------|-----------|----------|------|------|--------|-----------|--------|--------------|-------------|-------|-----------|--------|-----------|----------|------------|-------|-------|---------------|---------------|
| H - Nyt Lolland | | | | | | | | | | | | | | | | | | | | | |
| <i>Sideordnet</i> | | | | | | | | | | | | | | | | | | | | | |
| 1 Henrik Skovmand | 0 | 0 | 4 | 1 | 0 | 0 | 7 | 0 | 5 | 5 | 2 | 18 | 2 | 1 | 1 | 1 | 47 | | | | |
| Personlige | 0 | 0 | 4 | 1 | 0 | 0 | 7 | 0 | 5 | 5 | 2 | 18 | 2 | 1 | 1 | 1 | 47 | | | | |
| Parti | 0 | 0 | 1 | 1 | 0 | 1 | 1 | 4 | 3 | 3 | 1 | 10 | 1 | 0 | 0 | 0 | 26 | | | | |
| I alt | 0 | 0 | 5 | 2 | 0 | 1 | 8 | 4 | 8 | 8 | 3 | 28 | 3 | 1 | 1 | 1 | 73 | | | | |

| Nr. Kandidat | Askø | Birket | Dannemare | Erndlev | Fejå | Femø | Holeby | Horslunde | Maribo | Nakskov Vest | Nakskov Øst | Rødby | Rødbyhavn | Sandby | Søllested | Østtofte | Personlige | Parti | I alt | Valgt som nr. | Stedfortræder |
|-----------------------------|------|--------|-----------|---------|------|------|--------|-----------|--------|--------------|-------------|-------|-----------|--------|-----------|----------|------------|-------|-------|---------------|---------------|
| I - Liberal Alliance | | | | | | | | | | | | | | | | | | | | | |
| <i>Sideordnet</i> | | | | | | | | | | | | | | | | | | | | | |
| 1 Jan Czajkowski | 0 | 0 | 1 | 0 | 0 | 0 | 2 | 0 | 2 | 0 | 0 | 2 | 1 | 0 | 2 | 4 | 14 | | | | |
| 2 Torben Kjær | 0 | 1 | 1 | 0 | 0 | 0 | 0 | 2 | 8 | 1 | 6 | 2 | 0 | 1 | 4 | 7 | 33 | | | | |
| 3 Else Hansen | 0 | 0 | 0 | 0 | 0 | 0 | 0 | 0 | 0 | 0 | 0 | 2 | 0 | 0 | 0 | 1 | 3 | | | | |
| Personlige | 0 | 1 | 2 | 0 | 0 | 0 | 2 | 2 | 10 | 1 | 6 | 6 | 1 | 1 | 6 | 12 | 50 | | | | |
| Parti | 0 | 0 | 1 | 2 | 1 | 0 | 2 | 2 | 4 | 2 | 2 | 0 | 0 | 0 | 1 | 1 | 18 | | | | |
| Ialt | 0 | 1 | 3 | 2 | 1 | 0 | 4 | 4 | 14 | 3 | 8 | 6 | 1 | 1 | 7 | 13 | 68 | | | | |

| Nr. Kandidat | Askø | Birket | Dannemare | Erndlev | Fejå | Femø | Holeby | Horslunde | Maribo | Nakskov Vest | Nakskov Øst | Rødby | Rødbyhavn | Sandby | Søllested | Østtofte | Personlige | Parti | I alt | Valgt som nr. | Stedfortræder |
|--------------------------------|------|--------|-----------|---------|------|------|--------|-----------|--------|--------------|-------------|-------|-----------|--------|-----------|----------|------------|-------|-------|---------------|---------------|
| L - Lokallisten Lolland | | | | | | | | | | | | | | | | | | | | | |
| <i>Sideordnet</i> | | | | | | | | | | | | | | | | | | | | | |
| 1 Thomas Bo Østergaard | 0 | 3 | 64 | 0 | 2 | 0 | 3 | 41 | 23 | 493 | 292 | 10 | 0 | 16 | 23 | 24 | 994 | | | 1 | |
| 2 Leo Christensen | 0 | 0 | 33 | 0 | 6 | 0 | 5 | 16 | 5 | 150 | 104 | 9 | 4 | 6 | 24 | 5 | 367 | | | 2 | |
| 3 Brian Hansen | 0 | 0 | 5 | 1 | 1 | 0 | 2 | 1 | 6 | 31 | 21 | 1 | 0 | 1 | 4 | 4 | 78 | | | | |
| 4 Erich Mix | 0 | 0 | 1 | 1 | 2 | 0 | 16 | 0 | 13 | 2 | 2 | 108 | 46 | 0 | 0 | 1 | 192 | | | | |
| 5 Karen Albrechtsen | 0 | 3 | 2 | 1 | 1 | 0 | 2 | 10 | 1 | 40 | 28 | 0 | 1 | 1 | 3 | 2 | 95 | | | | |
| 6 Linda Sommer | 0 | 0 | 8 | 16 | 45 | 2 | 19 | 7 | 48 | 18 | 17 | 39 | 14 | 5 | 4 | 20 | 262 | | | | |
| 7 Remzi Grepi | 0 | 0 | 2 | 0 | 0 | 0 | 0 | 1 | 7 | 41 | 11 | 2 | 7 | 2 | 0 | 1 | 74 | | | | |
| 8 Esad Skrifelj | 0 | 0 | 0 | 1 | 0 | 0 | 0 | 0 | 9 | 0 | 1 | 0 | 1 | 3 | 5 | 2 | 22 | | | | |
| 9 Niels Nielsen | 0 | 0 | 0 | 0 | 0 | 0 | 1 | 0 | 0 | 4 | 4 | 0 | 0 | 0 | 1 | 0 | 10 | | | | |
| 10 Bent Ebbe Sørensen | 0 | 0 | 0 | 0 | 0 | 0 | 0 | 1 | 0 | 1 | 5 | 0 | 0 | 0 | 0 | 0 | 7 | | | | |
| 11 Jan Jakobsen | 0 | 1 | 0 | 0 | 0 | 0 | 0 | 0 | 1 | 1 | 0 | 0 | 0 | 0 | 3 | 1 | 7 | | | | |
| Personlige | 0 | 7 | 115 | 20 | 57 | 2 | 48 | 77 | 113 | 781 | 485 | 169 | 73 | 34 | 67 | 60 | 2.108 | | | | |
| Parti | 0 | 0 | 5 | 2 | 0 | 0 | 7 | 12 | 13 | 55 | 34 | 9 | 3 | 5 | 8 | 7 | 160 | | | | |
| Ialt | 0 | 7 | 120 | 22 | 57 | 2 | 55 | 89 | 126 | 836 | 519 | 178 | 76 | 39 | 75 | 67 | 2.268 | | | | |

| Nr. Kandidat | Askø | Birket | Dannemare | Erndlev | Fejå | Femø | Holeby | Horslunde | Maribo | Nakskov Vest | Nakskov Øst | Rødby | Rødbyhavn | Sandby | Søllested | Østtofte | Personlige | Parti | I alt | Valgt som nr. | Stedfortræder |
|---------------------------------|------|--------|-----------|---------|------|------|--------|-----------|--------|--------------|-------------|-------|-----------|--------|-----------|----------|------------|-------|-------|---------------|---------------|
| M - Borgerlisten Lolland | | | | | | | | | | | | | | | | | | | | | |
| <i>Sideordnet</i> | | | | | | | | | | | | | | | | | | | | | |
| 1 Pia-Britt Ruberg, Rødby | 0 | 0 | 0 | 1 | 0 | 0 | 1 | 0 | 1 | 3 | 2 | 7 | 2 | 0 | 1 | 0 | 18 | | | | |
| 2 Anette Egelund, Fuglse | 0 | 0 | 1 | 0 | 0 | 0 | 6 | 1 | 0 | 0 | 0 | 1 | 2 | 1 | 1 | 0 | 13 | | | | |
| Personlige | 0 | 0 | 1 | 1 | 0 | 0 | 7 | 1 | 1 | 3 | 2 | 8 | 4 | 1 | 2 | 0 | 31 | | | | |
| Parti | 0 | 0 | 0 | 0 | 0 | 0 | 1 | 0 | 0 | 2 | 0 | 0 | 1 | 0 | 0 | 2 | 6 | | | | |
| Ialt | 0 | 0 | 1 | 1 | 0 | 0 | 8 | 1 | 1 | 5 | 2 | 8 | 5 | 1 | 2 | 2 | 37 | | | | |

| Nr. Kandidat | Askø | Birket | Dannemare | Erndlev | Fejø | Femø | Holeby | Horslunde | Maribo | Nakskov Vest | Nakskov Øst | Rødby | Rødbyhavn | Sandby | Søllested | Østøtte | Personlige | Parti | I alt | Valgt som nr. | Stedfortræder |
|-----------------------------|------|--------|-----------|---------|------|------|--------|-----------|--------|--------------|-------------|-------|-----------|--------|-----------|---------|------------|-------|-------|---------------|---------------|
| N - Nationalpartiet | | | | | | | | | | | | | | | | | | | | | |
| <i>Sideordnet</i> | | | | | | | | | | | | | | | | | | | | | |
| 1 Leonit Istrefi | 0 | 0 | 1 | 0 | 0 | 0 | 2 | 0 | 2 | 26 | 6 | 0 | 0 | 2 | 3 | 1 | 43 | | | | |
| Personlige | 0 | 0 | 1 | 0 | 0 | 0 | 2 | 0 | 2 | 26 | 6 | 0 | 0 | 2 | 3 | 1 | 43 | | | | |
| Parti | 0 | 0 | 0 | 0 | 0 | 0 | 0 | 0 | 0 | 2 | 1 | 0 | 0 | 0 | 0 | 0 | 3 | | | | |
| Ialt | 0 | 0 | 1 | 0 | 0 | 0 | 2 | 0 | 2 | 28 | 7 | 0 | 0 | 2 | 3 | 1 | 46 | | | | |
| O - Dansk Folkeparti | | | | | | | | | | | | | | | | | | | | | |
| <i>Sideordnet</i> | | | | | | | | | | | | | | | | | | | | | |
| 1 Anette Knoblauch | 0 | 7 | 21 | 9 | 7 | 2 | 14 | 23 | 44 | 51 | 20 | 33 | 14 | 13 | 35 | 20 | 313 | | | 2 | |
| 2 Mikkel Søbæk | 1 | 0 | 7 | 1 | 1 | 0 | 8 | 8 | 25 | 17 | 18 | 16 | 2 | 1 | 7 | 15 | 127 | | | | 2 |
| 3 Torben Hansen | 1 | 5 | 14 | 1 | 1 | 1 | 4 | 9 | 13 | 101 | 51 | 8 | 2 | 4 | 14 | 6 | 235 | | | | 1 |
| 4 Kisse Bødker | 0 | 0 | 8 | 4 | 3 | 0 | 7 | 6 | 17 | 11 | 5 | 6 | 3 | 1 | 1 | 13 | 85 | | | | 3 |
| 5 Henning Rasmussen | 0 | 4 | 57 | 6 | 3 | 0 | 8 | 12 | 14 | 53 | 21 | 26 | 18 | 5 | 9 | 12 | 248 | | | | |
| 6 Eric Steffensen | 1 | 5 | 21 | 6 | 4 | 1 | 10 | 18 | 40 | 98 | 54 | 22 | 11 | 13 | 21 | 47 | 372 | | | | 1 |
| Personlige | 3 | 21 | 128 | 27 | 19 | 4 | 51 | 76 | 153 | 331 | 169 | 111 | 50 | 37 | 87 | 113 | 1.380 | | | | |
| Parti | 1 | 20 | 49 | 31 | 18 | 3 | 55 | 79 | 145 | 155 | 95 | 121 | 37 | 37 | 45 | 93 | 984 | | | | |
| Ialt | 4 | 41 | 177 | 58 | 37 | 7 | 106 | 155 | 298 | 486 | 264 | 232 | 87 | 74 | 132 | 206 | 2.364 | | | | |

| Nr. Kandidat | Askø | Birket | Dannemare | Erindlev | Fejø | Femø | Holeby | Horslunde | Maribo | Nakskov Vest | Nakskov Øst | Rødby | Rødbyhavn | Sandby | Søllested | Østøfte | Personlige | Parti | I alt | Valgt som nr. | Stedfortræder |
|------------------------------|------|--------|-----------|----------|------|------|--------|-----------|--------|--------------|-------------|-------|-----------|--------|-----------|---------|------------|-------|-------|---------------|---------------|
| P - Din Stemme | | | | | | | | | | | | | | | | | | | | | |
| <i>Sideordnet</i> | | | | | | | | | | | | | | | | | | | | | |
| 1 Henning Alfred Rasmussen | 0 | 10 | 58 | 19 | 5 | 5 | 76 | 8 | 121 | 23 | 41 | 97 | 12 | 26 | 30 | 91 | 622 | | | 1 | |
| 2 Marie-Louise Brehm Nielsen | 0 | 8 | 61 | 5 | 2 | 3 | 16 | 43 | 52 | 118 | 95 | 28 | 9 | 46 | 70 | 63 | 619 | | | 2 | |
| 3 Bjarne Sørensen | 0 | 0 | 2 | 0 | 0 | 0 | 0 | 0 | 3 | 10 | 3 | 2 | 0 | 0 | 0 | 5 | 25 | | | | 6 |
| 4 Vagn Pedersen | 0 | 0 | 1 | 11 | 0 | 0 | 30 | 0 | 31 | 0 | 3 | 4 | 5 | 0 | 4 | 2 | 91 | | | | 1 |
| 5 Marianne Pedersen | 0 | 0 | 0 | 0 | 0 | 0 | 1 | 0 | 0 | 0 | 0 | 2 | 10 | 0 | 1 | 2 | 16 | | | | 8 |
| 6 Kjeld Winther Jørgensen | 0 | 2 | 3 | 0 | 0 | 0 | 0 | 1 | 1 | 35 | 21 | 2 | 2 | 0 | 0 | 0 | 67 | | | | 4 |
| 7 Anette Poulsen | 0 | 0 | 3 | 0 | 0 | 0 | 2 | 2 | 2 | 10 | 1 | 0 | 1 | 0 | 2 | 0 | 23 | | | | 7 |
| 8 Heine Schultz | 0 | 0 | 15 | 0 | 0 | 0 | 1 | 7 | 1 | 45 | 10 | 0 | 0 | 1 | 2 | 0 | 82 | | | | 2 |
| 9 Elisabeth Gahleitner | 0 | 0 | 1 | 0 | 0 | 0 | 3 | 0 | 1 | 1 | 0 | 1 | 0 | 0 | 2 | 0 | 9 | | | | 10 |
| 10 Ingerlil Friis Pedersen | 0 | 2 | 0 | 0 | 0 | 0 | 3 | 2 | 1 | 1 | 0 | 0 | 1 | 3 | 0 | 0 | 13 | | | | 9 |
| 11 Lene Bång Jensen | 0 | 0 | 31 | 0 | 0 | 0 | 3 | 3 | 2 | 11 | 11 | 3 | 0 | 2 | 1 | 1 | 68 | | | | 3 |
| 12 Kim Frederiksen | 0 | 0 | 3 | 0 | 0 | 0 | 1 | 0 | 0 | 19 | 6 | 0 | 2 | 4 | 4 | 0 | 39 | | | | 5 |
| Personlige | 0 | 22 | 178 | 35 | 7 | 8 | 136 | 66 | 215 | 273 | 191 | 139 | 42 | 82 | 116 | 164 | 1.674 | | | | |
| Parti | 0 | 1 | 20 | 0 | 1 | 0 | 0 | 9 | 15 | 33 | 21 | 9 | 4 | 8 | 8 | 11 | 140 | | | | |
| I alt | 0 | 23 | 198 | 35 | 8 | 8 | 136 | 75 | 230 | 306 | 212 | 148 | 46 | 90 | 124 | 175 | 1.814 | | | | |

| Nr. Kandidat | Askø | Birket | Dannemare | Erindlev | Fejø | Femø | Holeby | Horslunde | Maribo | Nakskov Vest | Nakskov Øst | Rødby | Rødbyhavn | Sandby | Søllested | Østøfte | Personlige | Parti | I alt | Valgt som nr. | Stedfortræder |
|---------------------------|------|--------|-----------|----------|------|------|--------|-----------|--------|--------------|-------------|-------|-----------|--------|-----------|---------|------------|-------|-------|---------------|---------------|
| U - Udkantsdanmark | | | | | | | | | | | | | | | | | | | | | |
| <i>Partiliste</i> | | | | | | | | | | | | | | | | | | | | | |
| 1 Ib Andersen | 0 | 5 | 27 | 4 | 3 | 0 | 16 | 16 | 12 | 49 | 22 | 13 | 13 | 15 | 18 | 15 | 228 | 0 | 228 | | |
| 2 Sebastian Dzemail | 0 | 0 | 0 | 0 | 0 | 0 | 0 | 0 | 0 | 0 | 0 | 0 | 0 | 1 | 0 | 0 | 1 | 0 | 1 | | |
| 3 Nicolai Andersen | 0 | 0 | 1 | 0 | 0 | 0 | 0 | 0 | 1 | 1 | 1 | 0 | 0 | 1 | 0 | 1 | 6 | 0 | 6 | | |
| Personlige | 0 | 5 | 28 | 4 | 3 | 0 | 16 | 16 | 13 | 50 | 23 | 13 | 13 | 17 | 18 | 16 | 235 | | | | |
| Parti | 0 | 0 | 0 | 1 | 0 | 0 | 1 | 3 | 1 | 2 | 3 | 1 | 0 | 2 | 1 | 1 | 16 | | | | |
| I alt | 0 | 5 | 28 | 5 | 3 | 0 | 17 | 19 | 14 | 52 | 26 | 14 | 13 | 19 | 19 | 17 | 251 | | 235 | | |

| Nr. Kandidat | Askø | Birket | Dannemare | Errindlev | Fejøl | Femø | Holeby | Horslunde | Maribo | Nakskov Vest | Nakskov Øst | Rødby | Rødbyhavn | Sandby | Søllested | Østøfte | Personlige | Parti | I alt | Valgt som nr. | Stedfortræder |
|------------------------|------|--------|-----------|-----------|-------|------|--------|-----------|--------|--------------|-------------|-------|-----------|--------|-----------|---------|------------|-------|-------|---------------|---------------|
| V - Venstre | | | | | | | | | | | | | | | | | | | | | |
| <i>Sideordnet</i> | | | | | | | | | | | | | | | | | | | | | |
| 1 Henrik Høegh | 3 | 21 | 106 | 83 | 18 | 17 | 259 | 102 | 407 | 188 | 164 | 172 | 55 | 50 | 65 | 161 | 1.871 | | | 1 | |
| 2 Tom Larsen | 0 | 0 | 116 | 5 | 0 | 0 | 3 | 9 | 5 | 38 | 19 | 2 | 1 | 2 | 8 | 5 | 213 | | | 3 | |
| 3 Tine Vinther Clausen | 1 | 3 | 21 | 9 | 5 | 1 | 21 | 20 | 157 | 26 | 29 | 29 | 5 | 7 | 18 | 91 | 443 | | | 2 | |
| 4 Jannie Barfoed-Høj | 0 | 0 | 29 | 1 | 0 | 0 | 5 | 4 | 11 | 6 | 11 | 5 | 0 | 1 | 10 | 5 | 88 | | | | 2 |
| 5 Hans Ole Sørensen | 0 | 1 | 6 | 4 | 0 | 1 | 7 | 3 | 24 | 4 | 5 | 91 | 18 | 0 | 1 | 10 | 175 | | | 5 | |
| 6 Søren Blumensaaft | 0 | 0 | 1 | 0 | 0 | 0 | 3 | 1 | 35 | 1 | 4 | 2 | 0 | 0 | 0 | 26 | 73 | | | | 4 |
| 7 Jens Erik Kistrup | 0 | 0 | 13 | 0 | 1 | 0 | 0 | 12 | 7 | 19 | 32 | 2 | 0 | 5 | 67 | 12 | 170 | | | | 1 |
| 8 Tobias Dinesen | 0 | 2 | 8 | 5 | 0 | 1 | 13 | 5 | 40 | 21 | 22 | 61 | 9 | 0 | 7 | 13 | 207 | | | 4 | |
| 9 Bøje Winther | 0 | 3 | 4 | 0 | 0 | 0 | 0 | 2 | 1 | 28 | 25 | 0 | 0 | 3 | 3 | 3 | 72 | | | | 5 |
| 10 Peter Larsen | 21 | 1 | 0 | 9 | 11 | 1 | 8 | 0 | 17 | 3 | 0 | 8 | 2 | 0 | 0 | 7 | 88 | | | | 3 |
| 11 Talat Hussain | 0 | 0 | 0 | 0 | 0 | 0 | 0 | 0 | 6 | 1 | 0 | 0 | 0 | 0 | 0 | 0 | 7 | | | | 6 |
| Personlige | 25 | 31 | 304 | 116 | 35 | 21 | 319 | 158 | 710 | 335 | 311 | 372 | 90 | 68 | 179 | 333 | 3.407 | | | | |
| Parti | 0 | 14 | 27 | 9 | 9 | 9 | 24 | 40 | 74 | 64 | 48 | 43 | 11 | 12 | 29 | 41 | 454 | | | | |
| Ialt | 25 | 45 | 331 | 125 | 44 | 30 | 343 | 198 | 784 | 399 | 359 | 415 | 101 | 80 | 208 | 374 | 3.861 | | | | |

| Nr. Kandidat | Askø | Birket | Dannemare | Errindlev | Fejøl | Femø | Holeby | Horslunde | Maribo | Nakskov Vest | Nakskov Øst | Rødby | Rødbyhavn | Sandby | Søllested | Østøfte | Personlige | Parti | I alt | Valgt som nr. | Stedfortræder |
|------------------------|------|--------|-----------|-----------|-------|------|--------|-----------|--------|--------------|-------------|-------|-----------|--------|-----------|---------|------------|-------|-------|---------------|---------------|
| Y - Nyt Lolland | | | | | | | | | | | | | | | | | | | | | |
| <i>Sideordnet</i> | | | | | | | | | | | | | | | | | | | | | |
| 1 Carsten Andersen | 0 | 0 | 9 | 0 | 0 | 0 | 3 | 1 | 5 | 17 | 16 | 7 | 2 | 1 | 3 | 9 | 73 | | | | |
| 2 Jakob Andersen | 0 | 0 | 0 | 0 | 0 | 0 | 0 | 0 | 0 | 3 | 1 | 1 | 0 | 0 | 0 | 0 | 5 | | | | |
| Personlige | 0 | 0 | 9 | 0 | 0 | 0 | 3 | 1 | 5 | 20 | 17 | 8 | 2 | 1 | 3 | 9 | 78 | | | | |
| Parti | 0 | 0 | 1 | 0 | 0 | 0 | 2 | 2 | 2 | 2 | 3 | 4 | 0 | 0 | 2 | 1 | 19 | | | | |
| Ialt | 0 | 0 | 10 | 0 | 0 | 0 | 5 | 3 | 7 | 22 | 20 | 12 | 2 | 1 | 5 | 10 | 97 | | | | |

| Nr. Kandidat | Askø | Birket | Dannemare | Erindlev | Fejå | Femø | Holeby | Horslunde | Maribo | Nakskov Vest | Nakskov Øst | Rødby | Rødbyhavn | Sandby | Søllested | Østø | Personlige | Parti | I alt | Valgt som nr. | Stedfortræder |
|-----------------------------------|------|--------|-----------|----------|------|------|--------|-----------|--------|--------------|-------------|-------|-----------|--------|-----------|------|------------|-------|-------|---------------|---------------|
| Ø - Enhedslisten | | | | | | | | | | | | | | | | | | | | | |
| <i>Partiliste</i> | | | | | | | | | | | | | | | | | | | | | |
| 1 Bente Borreskov, Maglemer | 1 | 1 | 13 | 2 | 3 | 2 | 14 | 7 | 39 | 18 | 7 | 16 | 7 | 4 | 14 | 15 | 163 | 321 | 484 | 1 | |
| 2 Johnni Struck, Nakskov | 0 | 3 | 19 | 6 | 1 | 0 | 2 | 20 | 6 | 65 | 45 | 7 | 4 | 3 | 10 | 6 | 197 | 85 | 282 | | 1 |
| 3 Per Markmøller, Bandholm | 0 | 1 | 0 | 0 | 4 | 0 | 1 | 2 | 1 | 5 | 2 | 0 | 0 | 1 | 0 | 15 | 32 | 0 | 32 | | 2 |
| 4 Bent Kvisthølt, Nakskov | 0 | 0 | 0 | 0 | 0 | 0 | 0 | 0 | 0 | 5 | 4 | 1 | 1 | 0 | 0 | 0 | 11 | 0 | 11 | | 10 |
| 5 Kent Løjstrup-Thomsen, Købelev | 0 | 0 | 1 | 0 | 0 | 0 | 0 | 1 | 1 | 0 | 0 | 1 | 0 | 2 | 0 | 0 | 6 | 0 | 6 | | 14 |
| 6 Henrik Øllegaard, Østø | 0 | 0 | 0 | 0 | 0 | 0 | 0 | 2 | 6 | 2 | 1 | 1 | 0 | 0 | 0 | 8 | 20 | 0 | 20 | | 4 |
| 7 Nedim Kiran, Stokkemarke | 0 | 1 | 0 | 0 | 0 | 0 | 1 | 1 | 12 | 2 | 0 | 1 | 1 | 0 | 3 | 6 | 28 | 0 | 28 | | 3 |
| 8 Kristof Lubowiecki, Holeby | 0 | 0 | 0 | 0 | 0 | 0 | 3 | 0 | 0 | 1 | 0 | 2 | 1 | 0 | 0 | 0 | 7 | 0 | 7 | | 12 |
| 9 Tina Øllegaard Nielsen, Østø | 0 | 0 | 0 | 0 | 1 | 0 | 1 | 0 | 1 | 3 | 1 | 0 | 1 | 0 | 0 | 6 | 14 | 0 | 14 | | 7 |
| 10 Jørgen Jensen, Nakskov | 0 | 0 | 0 | 0 | 0 | 0 | 1 | 0 | 0 | 2 | 2 | 2 | 0 | 0 | 1 | 0 | 8 | 0 | 8 | | 11 |
| 11 Torben A. Hansen, Nakskov | 0 | 1 | 0 | 0 | 0 | 0 | 0 | 1 | 0 | 8 | 1 | 1 | 0 | 0 | 0 | 0 | 12 | 0 | 12 | | 9 |
| 12 Eva Grossmann, Lundeheje | 0 | 0 | 0 | 0 | 1 | 0 | 1 | 0 | 4 | 3 | 0 | 1 | 0 | 0 | 2 | 1 | 13 | 0 | 13 | | 8 |
| 13 Richard Leonhardt, Nakskov | 0 | 0 | 3 | 0 | 0 | 0 | 0 | 0 | 0 | 3 | 1 | 0 | 0 | 0 | 0 | 0 | 7 | 0 | 7 | | 13 |
| 14 Jannik Jensen, Maribo | 0 | 0 | 2 | 0 | 0 | 0 | 0 | 0 | 7 | 1 | 0 | 5 | 0 | 0 | 1 | 1 | 17 | 0 | 17 | | 6 |
| 15 O. Olsen, Stokkemarke | 0 | 0 | 0 | 0 | 0 | 0 | 0 | 1 | 0 | 0 | 0 | 0 | 0 | 0 | 0 | 0 | 1 | 0 | 1 | | 16 |
| 16 Erik Steen Johansen, Lundeheje | 0 | 0 | 1 | 0 | 0 | 0 | 0 | 0 | 0 | 0 | 0 | 0 | 0 | 0 | 0 | 0 | 1 | 0 | 1 | | 17 |
| 17 Kirsten Hjørnsø, Lundeheje | 0 | 0 | 1 | 1 | 0 | 0 | 0 | 0 | 0 | 0 | 0 | 0 | 1 | 1 | 0 | 0 | 4 | 0 | 4 | | 15 |
| 18 Søren Holme Hansen, Holeby | 0 | 3 | 0 | 0 | 0 | 0 | 5 | 1 | 4 | 1 | 0 | 3 | 0 | 1 | 2 | 0 | 20 | 0 | 20 | | 5 |
| Personlige | 1 | 10 | 40 | 9 | 10 | 2 | 29 | 36 | 81 | 119 | 64 | 40 | 17 | 12 | 33 | 58 | 561 | | | | |
| Parti | 0 | 13 | 25 | 5 | 6 | 3 | 22 | 32 | 66 | 63 | 39 | 33 | 23 | 12 | 25 | 39 | 406 | 406 | | | |
| I alt | 1 | 23 | 65 | 14 | 16 | 5 | 51 | 68 | 147 | 182 | 103 | 73 | 40 | 24 | 58 | 97 | 967 | | 967 | | |

| Nr. Kandidat | Askø | Birket | Dannemare | Erindlev | Fejå | Femø | Holeby | Horslunde | Maribo | Nakskov Vest | Nakskov Øst | Rødby | Rødbyhavn | Sandby | Søllested | Østø | Personlige | Parti | I alt | Valgt som nr. | Stedfortræder |
|-------------------------|------|--------|-----------|----------|------|------|--------|-----------|--------|--------------|-------------|-------|-----------|--------|-----------|------|------------|-------|-------|---------------|---------------|
| Å - Alternativet | | | | | | | | | | | | | | | | | | | | | |
| <i>Sideordnet</i> | | | | | | | | | | | | | | | | | | | | | |
| 1 Niels Vangsgaard | 0 | 0 | 2 | 0 | 2 | 0 | 0 | 0 | 3 | 1 | 1 | 4 | 0 | 0 | 6 | 2 | 21 | | | | |
| 2 Lasse Falster | 0 | 0 | 3 | 0 | 0 | 1 | 2 | 1 | 3 | 13 | 5 | 1 | 1 | 0 | 4 | 4 | 38 | | | | |
| 3 Thomas Winther | 0 | 1 | 1 | 1 | 0 | 0 | 2 | 4 | 11 | 11 | 9 | 3 | 0 | 2 | 2 | 9 | 56 | | | | |
| 4 Henning Mogensen | 0 | 1 | 1 | 0 | 7 | 0 | 0 | 0 | 0 | 0 | 0 | 2 | 0 | 0 | 0 | 0 | 11 | | | | |
| Personlige | 0 | 2 | 7 | 1 | 9 | 1 | 4 | 5 | 17 | 25 | 15 | 10 | 1 | 2 | 12 | 15 | 126 | | | | |
| Parti | 0 | 3 | 3 | 1 | 5 | 2 | 6 | 6 | 14 | 9 | 10 | 5 | 3 | 4 | 3 | 11 | 85 | | | | |
| I alt | 0 | 5 | 10 | 2 | 14 | 3 | 10 | 11 | 31 | 34 | 25 | 15 | 4 | 6 | 15 | 26 | 211 | | | | |

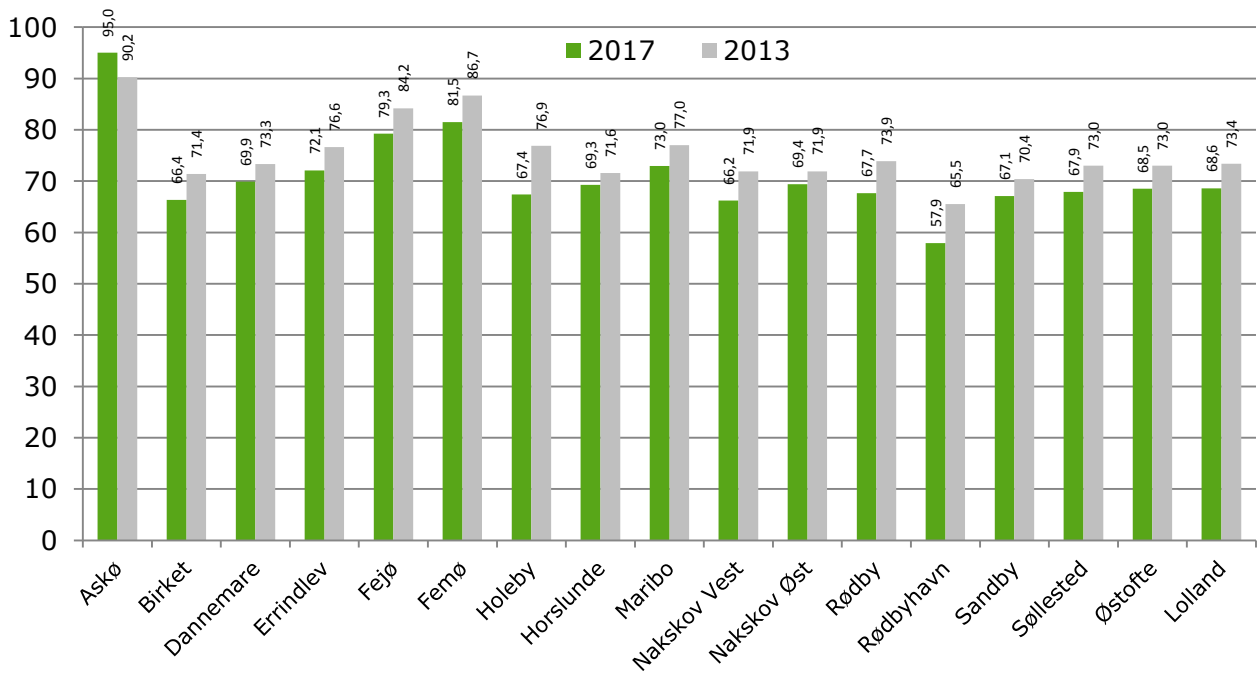
Stemmeslugere

Kandidater med over 100 personlige stemmer

| | Kandidat | Parti | Stemmer | I procent af samtlige stemmer |
|----|-----------------------------------|-------|---------|-------------------------------|
| 1 | Holger Schou Rasmussen | A | 4.951 | 21,2 |
| 2 | Henrik Høegh | V | 1.871 | 8,0 |
| 3 | Thomas Bo Østergaard | L | 994 | 4,2 |
| 4 | Kasper Roug | A | 647 | |
| 5 | Henning Alfred Rasmussen | P | 622 | |
| 6 | Marie-Louise Brehm Nielsen | P | 619 | |
| 7 | Vibeke Grave | A | 488 | |
| 8 | Tine Vinther Clausen | V | 443 | |
| 9 | Gert Mortensen | A | 397 | |
| 10 | Eric Steffensen | O | 372 | |
| 11 | Leo Christensen | L | 367 | |
| 12 | Anette Knoblauch | O | 313 | |
| 13 | Linda Sommer | L | 262 | |
| 14 | Judith Frederiksen | F | 259 | |
| 15 | Henning Rasmussen | O | 248 | |
| 16 | Torben Hansen | O | 235 | |
| 17 | Ib Andersen | U | 228 | |
| 18 | Klaus Møller | C | 225 | |
| 19 | Tom Larsen | V | 213 | |
| 20 | Tobias Dinesen | V | 207 | |
| 21 | Muj Berisha | A | 202 | |
| 22 | Signe Lund Winther | A | 200 | |
| 23 | Johnni Struck | Ø | 197 | |
| 24 | Lars Christiansen | F | 192 | |
| 25 | Erich Mix | L | 192 | |
| 26 | Steffen Rasmussen | A | 180 | |
| 27 | Hans Ole Sørensen | V | 175 | |
| 28 | Jens Erik Kistrup | V | 170 | |
| 29 | Bente Borreskov | Ø | 163 | |
| 30 | Ole Marqweis | A | 143 | |
| 31 | Casper Løje Pedersen | F | 131 | |
| 32 | Mikkel Søtbæk | O | 127 | |
| 33 | Leif Utermöhl | A | 114 | |

De kandidater, der er fremhævet i skemaet, er valgt til byrådet.

Stemmeprocenter



Parti- og kandidatfortegnelse ved Kommunalbestyrelsesvalget 2017 Lolland Kommune

Der er indgået valgforbund mellem:

VF1:
D. Nye Borgerlige – I. Liberal Alliance – M. Borgerlisten Lolland – P. Din Stemme – Y. Nyt Lolland

VF2:
C. Det Konservative Folkeparti – O. Dansk Folkeparti – V. Venstre, Danmarks Liberale Parti

VF3:
F. SF - Socialistisk Folkeparti – Ø. Enhedslisten - De Red-Grønne – Å. Alternativet

VF4:
B. Radikale Venstre – G. Landsbylisten – L. Lokallisten Lolland

Kandidatlistes Regionsrådsvalget 2017 Region Sjælland

A. Socialdemokratiet

| | |
|--------------|------------------|
| Per Hækkerup | 1. Ole Brundage |
| Per Hækkerup | 2. Ole Brundage |
| Per Hækkerup | 3. Ole Brundage |
| Per Hækkerup | 4. Ole Brundage |
| Per Hækkerup | 5. Ole Brundage |
| Per Hækkerup | 6. Ole Brundage |
| Per Hækkerup | 7. Ole Brundage |
| Per Hækkerup | 8. Ole Brundage |
| Per Hækkerup | 9. Ole Brundage |
| Per Hækkerup | 10. Ole Brundage |

B. Radikale Venstre

| | |
|--------------|------------------|
| Per Hækkerup | 1. Ole Brundage |
| Per Hækkerup | 2. Ole Brundage |
| Per Hækkerup | 3. Ole Brundage |
| Per Hækkerup | 4. Ole Brundage |
| Per Hækkerup | 5. Ole Brundage |
| Per Hækkerup | 6. Ole Brundage |
| Per Hækkerup | 7. Ole Brundage |
| Per Hækkerup | 8. Ole Brundage |
| Per Hækkerup | 9. Ole Brundage |
| Per Hækkerup | 10. Ole Brundage |

C. Det Konservative Folkeparti

| | |
|--------------|------------------|
| Per Hækkerup | 1. Ole Brundage |
| Per Hækkerup | 2. Ole Brundage |
| Per Hækkerup | 3. Ole Brundage |
| Per Hækkerup | 4. Ole Brundage |
| Per Hækkerup | 5. Ole Brundage |
| Per Hækkerup | 6. Ole Brundage |
| Per Hækkerup | 7. Ole Brundage |
| Per Hækkerup | 8. Ole Brundage |
| Per Hækkerup | 9. Ole Brundage |
| Per Hækkerup | 10. Ole Brundage |

D. Nye Borgerlige

| | |
|--------------|------------------|
| Per Hækkerup | 1. Ole Brundage |
| Per Hækkerup | 2. Ole Brundage |
| Per Hækkerup | 3. Ole Brundage |
| Per Hækkerup | 4. Ole Brundage |
| Per Hækkerup | 5. Ole Brundage |
| Per Hækkerup | 6. Ole Brundage |
| Per Hækkerup | 7. Ole Brundage |
| Per Hækkerup | 8. Ole Brundage |
| Per Hækkerup | 9. Ole Brundage |
| Per Hækkerup | 10. Ole Brundage |

E. Liberal Alliance

| | |
|--------------|------------------|
| Per Hækkerup | 1. Ole Brundage |
| Per Hækkerup | 2. Ole Brundage |
| Per Hækkerup | 3. Ole Brundage |
| Per Hækkerup | 4. Ole Brundage |
| Per Hækkerup | 5. Ole Brundage |
| Per Hækkerup | 6. Ole Brundage |
| Per Hækkerup | 7. Ole Brundage |
| Per Hækkerup | 8. Ole Brundage |
| Per Hækkerup | 9. Ole Brundage |
| Per Hækkerup | 10. Ole Brundage |

F. SF - Socialistisk Folkeparti

| | |
|--------------|------------------|
| Per Hækkerup | 1. Ole Brundage |
| Per Hækkerup | 2. Ole Brundage |
| Per Hækkerup | 3. Ole Brundage |
| Per Hækkerup | 4. Ole Brundage |
| Per Hækkerup | 5. Ole Brundage |
| Per Hækkerup | 6. Ole Brundage |
| Per Hækkerup | 7. Ole Brundage |
| Per Hækkerup | 8. Ole Brundage |
| Per Hækkerup | 9. Ole Brundage |
| Per Hækkerup | 10. Ole Brundage |

G. Landsbylisten

| | |
|--------------|------------------|
| Per Hækkerup | 1. Ole Brundage |
| Per Hækkerup | 2. Ole Brundage |
| Per Hækkerup | 3. Ole Brundage |
| Per Hækkerup | 4. Ole Brundage |
| Per Hækkerup | 5. Ole Brundage |
| Per Hækkerup | 6. Ole Brundage |
| Per Hækkerup | 7. Ole Brundage |
| Per Hækkerup | 8. Ole Brundage |
| Per Hækkerup | 9. Ole Brundage |
| Per Hækkerup | 10. Ole Brundage |

H. Nyt Lolland

| | |
|--------------|------------------|
| Per Hækkerup | 1. Ole Brundage |
| Per Hækkerup | 2. Ole Brundage |
| Per Hækkerup | 3. Ole Brundage |
| Per Hækkerup | 4. Ole Brundage |
| Per Hækkerup | 5. Ole Brundage |
| Per Hækkerup | 6. Ole Brundage |
| Per Hækkerup | 7. Ole Brundage |
| Per Hækkerup | 8. Ole Brundage |
| Per Hækkerup | 9. Ole Brundage |
| Per Hækkerup | 10. Ole Brundage |

I. Liberal Alliance

| | |
|--------------|------------------|
| Per Hækkerup | 1. Ole Brundage |
| Per Hækkerup | 2. Ole Brundage |
| Per Hækkerup | 3. Ole Brundage |
| Per Hækkerup | 4. Ole Brundage |
| Per Hækkerup | 5. Ole Brundage |
| Per Hækkerup | 6. Ole Brundage |
| Per Hækkerup | 7. Ole Brundage |
| Per Hækkerup | 8. Ole Brundage |
| Per Hækkerup | 9. Ole Brundage |
| Per Hækkerup | 10. Ole Brundage |

L. Lokallisten Lolland

| | |
|--------------|------------------|
| Per Hækkerup | 1. Ole Brundage |
| Per Hækkerup | 2. Ole Brundage |
| Per Hækkerup | 3. Ole Brundage |
| Per Hækkerup | 4. Ole Brundage |
| Per Hækkerup | 5. Ole Brundage |
| Per Hækkerup | 6. Ole Brundage |
| Per Hækkerup | 7. Ole Brundage |
| Per Hækkerup | 8. Ole Brundage |
| Per Hækkerup | 9. Ole Brundage |
| Per Hækkerup | 10. Ole Brundage |

M. Borgerlisten Lolland

| | |
|--------------|------------------|
| Per Hækkerup | 1. Ole Brundage |
| Per Hækkerup | 2. Ole Brundage |
| Per Hækkerup | 3. Ole Brundage |
| Per Hækkerup | 4. Ole Brundage |
| Per Hækkerup | 5. Ole Brundage |
| Per Hækkerup | 6. Ole Brundage |
| Per Hækkerup | 7. Ole Brundage |
| Per Hækkerup | 8. Ole Brundage |
| Per Hækkerup | 9. Ole Brundage |
| Per Hækkerup | 10. Ole Brundage |

N. Nationalpartiet

| | |
|--------------|------------------|
| Per Hækkerup | 1. Ole Brundage |
| Per Hækkerup | 2. Ole Brundage |
| Per Hækkerup | 3. Ole Brundage |
| Per Hækkerup | 4. Ole Brundage |
| Per Hækkerup | 5. Ole Brundage |
| Per Hækkerup | 6. Ole Brundage |
| Per Hækkerup | 7. Ole Brundage |
| Per Hækkerup | 8. Ole Brundage |
| Per Hækkerup | 9. Ole Brundage |
| Per Hækkerup | 10. Ole Brundage |

O. Dansk Folkeparti

| | |
|--------------|------------------|
| Per Hækkerup | 1. Ole Brundage |
| Per Hækkerup | 2. Ole Brundage |
| Per Hækkerup | 3. Ole Brundage |
| Per Hækkerup | 4. Ole Brundage |
| Per Hækkerup | 5. Ole Brundage |
| Per Hækkerup | 6. Ole Brundage |
| Per Hækkerup | 7. Ole Brundage |
| Per Hækkerup | 8. Ole Brundage |
| Per Hækkerup | 9. Ole Brundage |
| Per Hækkerup | 10. Ole Brundage |

P. Din Stemme

| | |
|--------------|-----------------|
| Per Hækkerup | 1. Ole Brundage |
| Per Hækkerup | 2. Ole Brundage |
| Per Hækkerup | 3. Ole Brundage |
| Per Hækkerup | 4. Ole Brundage |
| Per Hækkerup | 5. |

Historik

Byrådsvalgene: 2005 - 2009 - 2013 - 2017

Stemmeslugere

- Kandidater med over 1.000 personlige stemmer

| Kandidat | | | Valgår | Procent stemmer* | Antal stemmer |
|----------|---------------------------|---|--------|------------------|---------------|
| 1 | Flemming Bonne Hansen | F | 2005 | 24,5 | 6.902 |
| 2 | Holger Schou Rasmussen | A | 2017 | 21,2 | 4.951 |
| 3 | Henrik Høegh | V | 2013 | 18,7 | 4.845 |
| 4 | Jytte Frijs | V | 2005 | 13,1 | 3.674 |
| 5 | Torben Hansen | F | 2009 | 10,9 | 2.636 |
| 6 | Stig Vestergaard | A | 2005 | 8,4 | 2.365 |
| 7 | Henrik Høegh | V | 2017 | 8,0 | 1.871 |
| 8 | Stig Vestergaard | A | 2009 | 7,6 | 1.834 |
| 9 | Marie Louise Friderichsen | C | 2013 | 7,1 | 1.830 |
| 10 | Marie Louise Friderichsen | C | 2009 | 6,7 | 1.620 |
| 11 | Hans Ole Sørensen | V | 2009 | 5,5 | 1.325 |
| 12 | Holger Schou Rasmussen | A | 2013 | 4,6 | 1.192 |
| 13 | Torben Hansen | F | 2013 | 4,5 | 1.156 |

* I procent af samtlige stemmer

Mandatfordeling

| | 2005 | 2009 | 2013 | 2017 |
|------------------------------|-----------|-----------|-----------|-----------|
| A Socialdemokratiet | 10 | 11 | 9 | 11 |
| C Konservative | 1 | 3 | 3 | |
| F SF | 9 | 9 | 3 | 1 |
| L Lollandlisten | 1 | | | |
| L Lokallisten Lolland | | | 1 | 2 |
| O Dansk Folkeparti | 2 | 3 | 4 | 3 |
| P Din Stemme | | | | 2 |
| V Venstre | 8 | 5 | 9 | 5 |
| Ø Enhedslisten | | | 2 | 1 |
| Antal byrådsmedlemmer | 31 | 31 | 31 | 25 |

Kandidater valgt ved alle fire kommunalvalg i Lolland Kommune

| | |
|-------------------|-----|
| Steffen Rasmussen | A |
| Gert Mortensen | A |
| Thomas Østergaard | F+L |
| Henning Rasmussen | O |
| Hans Ole Sørensen | V |
| Tom Larsen | V |

Borgmestre

| | |
|------------------------|-------------|
| Stig Vestergaard | 2006 - 2013 |
| Holger Schou Rasmussen | 2014 - |

Regionsrådsvalg – Region Sjælland

Antal vælgere: 661.851
 Stemmeprocent
 2017: **71,9**
 2013: 73,6

| | | Stemmer | Procenter | | | Mandater | |
|-----------------------|---------------------|---------|-----------|-------|---------|----------|---------|
| | | 2017 | 2017 | 2013 | Ændring | 2017 | Ændring |
| A | Socialdemokratiet | 145.723 | 32,2 | 27,7 | 4,5 | 14 | 3 |
| B | Radikale | 18.941 | 4,2 | 4,0 | 0,2 | 2 | 1 |
| C | Konservative | 26.913 | 5,9 | 5,9 | 0,0 | 3 | 1 |
| D | Nye Borgerlige | 7.364 | 1,6 | 0,0 | 1,6 | | |
| E | Retsforbundet | 365 | 0,1 | 0,1 | 0,0 | | |
| F | SF | 25.980 | 5,7 | 5,6 | 0,1 | 2 | 0 |
| G | Guldborgsundlisten | 3.629 | 0,8 | 0,0 | 0,8 | | |
| H | Stram Kurs | 268 | 0,1 | 0,0 | 0,1 | | |
| I | Liberal Alliance | 12.330 | 2,7 | 3,1 | -0,4 | 1 | 0 |
| J | Bent A. Jespersen | 80 | 0,0 | 0,0 | 0,0 | | |
| K | Kristendemokraterne | 1.235 | 0,3 | 0,3 | 0,0 | | |
| L | Lokallisten Lolland | 1.239 | 0,3 | 0,0 | 0,3 | | |
| O | Dansk Folkeparti | 64.745 | 14,3 | 15,3 | -1,0 | 6 | -1 |
| P | Din Stemme | 1.141 | 0,3 | 0,1 | 0,2 | | |
| R | Kommunisterne | 586 | 0,1 | 0,0 | 0,1 | | |
| V | Venstre | 108.209 | 23,9 | 28,8 | -4,9 | 10 | -3 |
| Ø | Enhedslisten | 26.041 | 5,8 | 7,8 | -2,0 | 3 | -1 |
| Å | Alternativet | 7.744 | 1,7 | 0,0 | 1,7 | | |
| Øvrige - forrige valg | | | | 1,3 | | | |
| Gyldige | | 452.533 | 100,0 | 100,0 | | 41 | |
| Blanke | | 21.169 | | | | | |
| Ugyldige | | 1.900 | | | | | |
| I alt | | 475.602 | | | | | |

Regionsrådsvalg – Lolland

Antal vælgere: 34.848
 Stemmeprocent 2017: **68,4**
 2013: 73,3

| | | Stemmer | Procenter | | |
|-----------------------|---------------------|---------|-----------|-------|---------|
| | | 2017 | 2017 | 2013 | Ændring |
| A | Socialdemokratiet | 12.171 | 53,6 | 32,1 | 21,5 |
| B | Radikale | 273 | 1,2 | 2,2 | -1,0 |
| C | Konservative | 380 | 1,7 | 4,8 | -3,1 |
| D | Nye Borgerlige | 271 | 1,2 | 0,0 | 1,2 |
| E | Retsforbundet | 18 | 0,1 | 0,3 | -0,2 |
| F | SF | 894 | 3,9 | 9,8 | -5,9 |
| G | Guldborgsundlisten | 44 | 0,2 | 0,0 | 0,2 |
| H | Stram Kurs | 13 | 0,1 | 0,0 | 0,1 |
| I | Liberal Alliance | 161 | 0,7 | 2,6 | -1,9 |
| J | Bent A. Jespersen | 2 | 0,0 | 0,0 | 0,0 |
| K | Kristendemokraterne | 38 | 0,2 | 0,3 | -0,1 |
| L | Lokallisten Lolland | 832 | 3,7 | 0,0 | 3,7 |
| O | Dansk Folkeparti | 2.714 | 11,9 | 15,7 | -3,8 |
| P | Din Stemme | 748 | 3,3 | 0,0 | 3,3 |
| R | Kommunisterne | 27 | 0,1 | 0,0 | 0,1 |
| V | Venstre | 3.023 | 13,3 | 22,3 | -9,0 |
| Ø | Enhedslisten | 928 | 4,1 | 9,1 | -5,0 |
| Å | Alternativet | 175 | 0,8 | 0,0 | 0,8 |
| Øvrige - forrige valg | | | | 0,9 | -0,9 |
| Gyldige | | 22.712 | 100,0 | 100,0 | |
| Blanke | | 1.003 | | | |
| Ugyldige | | 126 | | | |
| I alt | | 23.841 | | | |


Det nye regionsråd

| | Parti | Personlige stemmer | Mandat nr. |
|-------------------------------------|-------|--------------------|------------|
| Heino Knudsen, Lolland | A | 23.463 | 2 |
| Freddy Blak, Næstved | A | 6.283 | 4 |
| Jorun Bech, Roskilde | A | 5.993 | 8 |
| Susanne Lundvald, Næstved | A | 4.896 | 10 |
| Kirsten Rask, Kalundborg | A | 3.765 | 14 |
| Jan Hendeliowitz, Køge | A | 3.588 | 17 |
| Nicolai Nicolaisen, Holbæk | A | 2.774 | 20 |
| Annemarie Knigge, Roskilde | A | 2.731 | 23 |
| Charlotte Petersson, Slagelse | A | 2.697 | 26 |
| Camilla Aff Bredegaard, Vordingborg | A | 2.271 | 29 |
| Jens Gredal, Møn | A | 2.172 | 32 |
| John Wennerwald, Solrød | A | 1.641 | 35 |
| Felex Pedersen, Odsherred | A | 1.494 | 38 |
| Trine Birk Andersen, Holbæk | A | 1.455 | 41 |
| Anne Møller Ronex, Holbæk | B | 2.422 | 12 |
| Lars Hoppe Søe, Næstved | B | 1.028 | 33 |
| Christian Wedell-Neergaard, Borup | C | 5.021 | 5 |
| Brigitte Klitskov Jerkel, Greve | C | 3.083 | 18 |
| Per Hovmand, Sorø | C | 1.347 | 39 |
| Tina Boel, Roskilde | F | 5.977 | 13 |
| Torben Haack, Køge | F | 1.247 | 28 |
| Egon Bo, Slagelse | I | 746 | 25 |
| Peter Jacobsen | O | 7.166 | 3 |
| Gitte Simoni | O | 3.299 | 11 |
| Per Nørhave | O | 2.220 | 19 |
| Lars Folmann | O | 1.368 | 24 |
| Julie Jacobsen | O | 998 | 31 |
| Jan Herskov | O | 819 | 40 |
| Jacob Jensen, Holbæk | V | 22.265 | 1 |
| Kirsten Devantier, Næstved | V | 5.643 | 7 |
| Anders Koefoed, Slagelse | V | 3.132 | 9 |
| Flemming Damgaard Larsen, Lejre | V | 2.807 | 15 |
| Jens Ravn, Vordingborg | V | 2.696 | 16 |
| Evan Lynnerup, Roskilde | V | 2.521 | 22 |
| Claus Bakke, Guldborgsund | V | 2.206 | 27 |
| Lene Madsen Milner, Stevn | V | 2.021 | 30 |
| Camilla Hove Lund, Holbæk | V | 2.020 | 34 |
| Bodil Sø, Køge | V | 1.969 | 37 |
| Bruno Jerup, Næstved | Ø | 1.400 | 6 |
| Ursula Dieterich-Pedersen, Sorø | Ø | 1.189 | 21 |
| Jørgen Holst, Roskilde | Ø | 608 | 36 |

Det nye ældreråd

| | Stemmer |
|-------------------------|---------|
| May-Brit Horst | 1.478 |
| Lindy Fynholm | 768 |
| Rita Tonnesen | 711 |
| Karen Zubari | 695 |
| Britta Skydsbjerg | 541 |
| Finn Simonsen | 508 |
| Gunnar Hansen | 453 |
| Finn Olsen | 439 |
| Lissen Steffensen | 423 |
| Børge Stoustrup | 337 |
| Ingerlis Friis Pedersen | 324 |





VALG 2017

Lolland Kommune
Valgsekretariatet
Jernbanegade 7
4930 Maribo
www.lolland.dk